

Horarios válidos:
Desde el 18 de Octubre de 1992
al 22 de Mayo de 1993

Melquiades



HORARIOS
31-1-93
ACTUALIZADOS

GUIA RENFE

I - HORARIOS

 **RENFE**

Signos y abreviaturas

• Días o períodos de circulación	
L...D	Lunes...Domingo
☒	Domingos y días de fiesta.
• Composición de los trenes	
1, 2	1ª y 2ª clase.
☒	Coche-literas.
☒	Coche-camas.
☒	Cama Gran Clase
☒	Cama Ducha.
☒	Tren con servicio de restaurante.
☒	Tren con servicio de cafetería.
☒	Tren con servicio de bar.
☒	Tren con servicio de video.
☒	Megafonía.
☒	Coche guardería.
☒	Coche Rail Club.
☒	Autoexpreso
☒	Motoexpreso
☒	Teléfono
• Otros signos	
(→)	Sentido de ida. Véase vuelta en páginas siguientes.
(←)	Sentido de vuelta. Véase ida en páginas precedentes.
○	Llegada.
■	Origen/destino del tren o rama.
☒	Suplemento tren.
☒	Precio global.
	El tren no circula por ese tramo.
	El tren no para en ese tramo o estación.
☒	Llamada remitiendo a pie de página.
Reg. Exp.	Regional Expres
R. Delta	Regional Delta
Cat. Exp.	Catalunya Expres
Cercan.	Cercanías.
IE	INTERCITY.
AVE	A.V.E.
Tren H.	Tren Hotel
Cursiva en horarios:	
- Si todo el itinerario está en cursiva: tren de temporada.	
- En caso contrario, parada facultativa.	

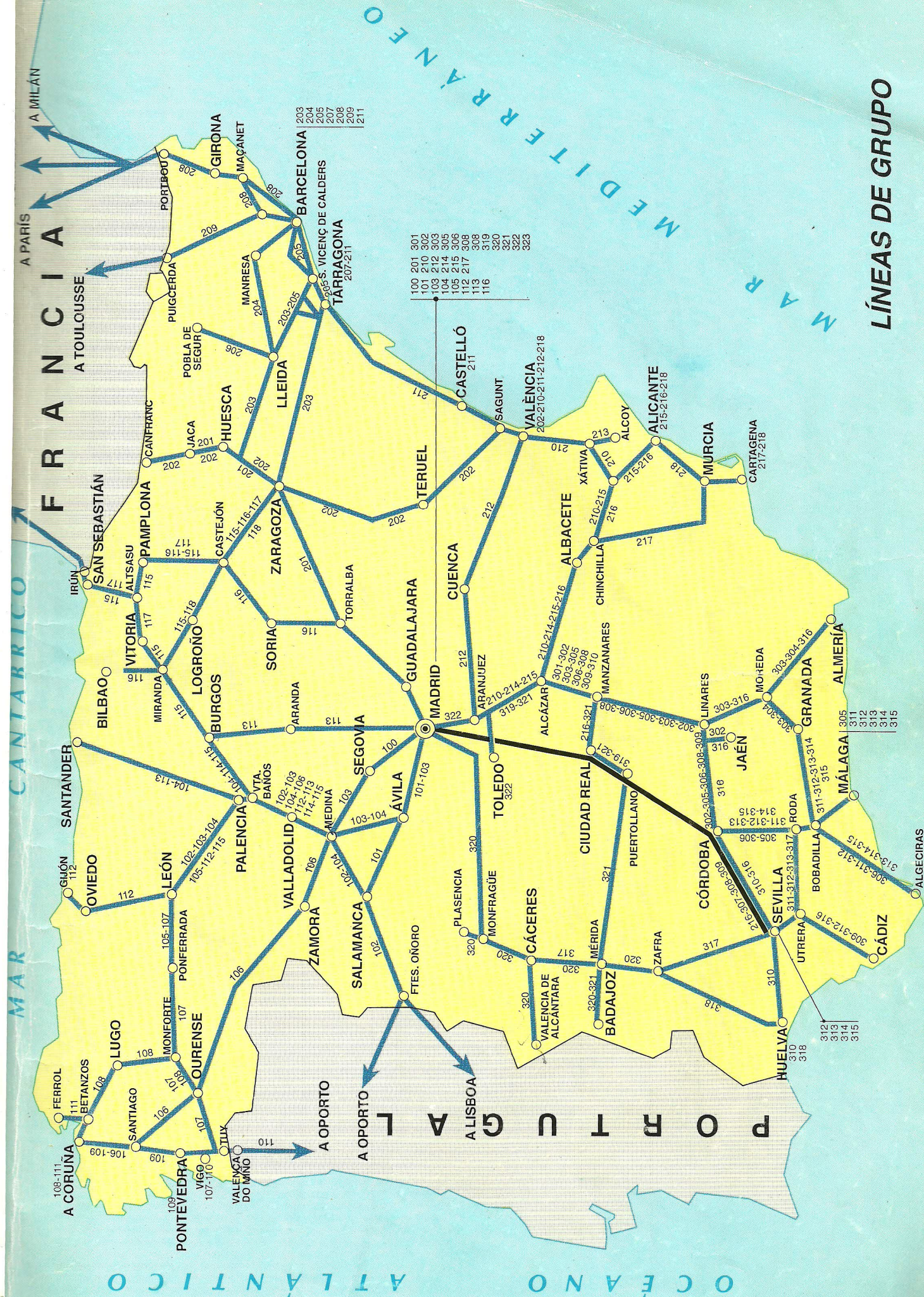
Signs and abbreviations

• Running days or periods	
L...D	Mondays...Sundays
☒	Sundays and Public Holidays only.
• Train formation	
1, 2	1st or 2nd cl.
☒	Cochette.
☒	Sleeping car.
☒	Sleeping car «Great class»
☒	Sleeping car with shower.
☒	Dining car.
☒	Train with buffet service.
☒	Bar.
☒	Train with video-service.
☒	Train with megaphony service.
☒	Nursery car.
☒	Rail Club car.
☒	AUTO TRAIN
☒	(Car Carrying Service)
☒	Telephone
• Other signs	
(→)	Outward Journey. See returns on following pages.
(←)	Return Journey. See outwards on preceding pages.
○	Arrival.
■	Origin or destination.
☒	Supplement tren.
☒	Global price.
	Train does not run over this section.
	Train does not stop over this section or at the Station.
☒	Attention to footnote.
Reg. Exp.	Regional Expres
R. Delta	Regional Delta
Cat. Exp.	Catalunya Expres
Cercan.	Cercanías.
IE	INTERCITY.
AVE	A.V.E.
Tren H.	Tren Hotel
Timetables with italic types:	
- If all the route is printed with italic types: «Tren Lince».	
- Otherwise: Stops on request.	

Signes et abréviations

• Jours ou périodes de circulation	
L...D	Lundi...Dimanche
☒	Les dimanches et fêtes.
• Composition des trains	
1, 2	1.º, 2.º cl.
☒	Couchettes.
☒	Voitures-lits.
☒	Voitures-lits «Grand classe»
☒	Voitures-lits avec douche.
☒	Voiture-restaurant.
☒	Train avec Service de Buffet.
☒	Bar.
☒	Train avec service de video.
☒	Megaphonie.
☒	Voiture Garderie.
☒	Voiture Rail Club.
☒	T.A.A.
☒	T.M.A.
☒	Téléphone
• Autres signes	
(→)	Aller. Voir retour dans les pages suivantes.
(←)	Retour. Voir aller dans les pages précédentes.
○	Arrivée.
■	Origine ou terminus de la tranche.
☒	Suppléments tren.
☒	Prix global.
	Train ne circulant pas sur ce parcours.
	Train périodique ou ne circulant pas tous les jours.
☒	Rappel de note en bas de page.
Reg. Exp.	Regional Expres
R. Delta	Regional Delta
Cat. Exp.	Catalunya Expres
Cercan.	Cercanías.
IE	INTERCITY.
AVE	A.V.E.
Tren H.	Tren Hotel
Horaires en italiques:	
- Si tout l'itinéraire apparaît en italiques: «Tren Lince».	
- Dans le cas contraire: Arrêt facultatif.	

GCAR S.L. (Gabinete Cartográfico)



9.1.- Líneas del 1^{er} Grupo

**NORTE
NOROESTE**

Melquiader

	I	II	III	IV	V	VI	VII	VIII	IX	X	XI	XII	XIII	XIV	XV
Tipo de tren	R.Delta	Regional	Regional	Regional	Regional	Regional	R.Delta	Regional	Regional	Reg.Exp.	Regional				
Número circulación	7205	7121	7123	7209	7125	7127	7207	7129	7131	7075	7133				
Número ordenador															
Piazas	2	2	2	2	2	2	2	2	2	1-2	2				
Prestaciones															
Suplementos/P. Global															
Circulación	LMXVS	LMXVSD	LMXVSD	L J S	LMXVS	LMXVSD	LMXVSD	LMXVSD	LMXVSD	LMXV D	LMXVSD				
Notas															
Cod. Est.											RIO ERESMA TOLEDO 322				
Km. Origen															
18000	O Madrid-Atocha Cercanías										18 54				
18001	O Madrid-Recoletos														
18002	O Madrid-Nuevos Ministerios										19 01				
17000	O Madrid-Chamartín	○	■	■	■	■	■	■	■	■	19 07	■			
17000	O Madrid-Chamartín	6 25	9 16	10 16		12 16	14 16	15 08	16 16	17 16	19 19	20 16			
97201	5 Ramón y Cajal		9 20	10 20		12 20	14 20		16 20	17 20		20 20			
97100	9 Pitis														
97103	21 El Tejar		9 35	10 35		12 35	14 35	15 25	16 35	17 35		20 35			
10100	24 Pinar de las Rozas		9 38	10 38		12 38	14 38		16 38	17 38		20 38			
10101	28 Las Matas		9 42	10 42		12 42	14 42		16 42	17 42		20 42			
10103	34 Torreloredes		9 47	10 47		12 47	14 47		16 47	17 47		20 47			
10104	38 Galapagar-La Navata		9 51	10 51		12 51	14 51		16 51	17 51		20 51			
10200	43 Villalba de Guadarrama	7 05	9 56	10 56		12 56	14 56	15 46	16 56	17 56		20 56			
12001	45 Los Negrales		10 04	11 04		13 04	15 04		17 04	18 03		21 04			
12002	48 Mataespasa de Alpedrete		10 08	11 08		13 08	15 08		17 08	18 06		21 08			
12004	54 Collado Mediano		10 14	11 14		13 14	15 14		17 14	18 14		21 14			
12005	58 Los Molinos-Guadarrama		10 19	11 19		13 19	15 19		17 23	18 19		21 19			
12006	64 Cercedilla	7 37	10 26	11 26		13 24	15 24	16 07	17 29	18 26	20 05	21 24			
12007	71 Tablada			11 32						18 32					
12008	74 Gudillos		10 36							18 36					
12009	76 San Rafael	7 47	10 38	11 39		13 37	15 37	16 20	17 42	18 38	20 16	21 37			
12010	79 El Espinar	7 50	10 41	11 43		13 40	15 40	16 23	17 45	18 41	20 19	21 40			
12011	84 Los Angeles de San Rafael			11 48			15 45			18 46					
12012	87 Otero-Herreros	8 05		11 51		13 48	15 48			18 49		21 48			
12013	92 Ortigosa del Monte	8 10		11 56		13 53	15 53			18 55					
12014	96 Navas de Riofrio-La Losa	8 15	10 55	12 00		13 57	15 57			19 00		21 57			
12100	106 Segovia	○	8 27	11 05	12 16	14 07	16 07	16 46	18 07	19 15	20 42	22 08			
12100	106 Segovia		■	■	■	13 30	■	■	16 50	■	■	■	■		
12101	119 Hontanares de Eresma				13 43			17 02							
12102	124 Ausín				13 48			17 07							
12103	129 Yangüas de E.-Carbonero El Mayor				13 54			17 12							
12104	135 Armuña-Benardos				14 00			17 17							
12105	140 Ortigosa Pestaño				14 06			17 22							
12106	151 Nava de la Asunción				14 15			17 30							
12107	158 Coca				14 24			■							
12108	162 Ciruelos				14 29										
12111	172 Olmedo de Adaja				14 44										
10500	194 Medina del Campo	○			15 09										
Destino	■														

② De Segovia a Nava de la Asunción circula viernes y domingos y el 18-III y 7-IV y no circula el 19-III y 9-IV.

③ Efectua parada en Gudillos viernes y sábados.




		I	II	III	IV	V	VI	VII	VIII	IX	X	XI	XII	XIII	XIV	XV	
Tipo de tren		R.Delta		Regional	Talgo	Reg.Exp.	R.Delta	Regional	Reg.Exp.	Reg.Exp.	Regional	Talgo	R.Delta	R.Delta	Talgo	Talgo	
Número circulación		7201	203	7103	61	8001	8201	7105	8003	8027	7107	151	8203	7211	79	77	
Número ordenador			203		61	8001			8003			151			79	77	
Plazas		2	1-2	2	1-2	1-2	2	2	1-2	1-2	2	1-2	2	2	1-2	1-2	
Prestaciones																	
Suplementos/P. Global		S/G		S		S		S		S/G		S/G		S/G		S/G	
Circulación		LMXNS	LMXNSD	LMXNSD	LMXNSD	LMXNSD	LMXNSD	LMXNS	LMXNSD	LMXNSD	LMXNSD	LMXNSD	V D	LMXNSD	LMXNSD	LMXNSD	
Notas		5							1			2	6	3	4		
Cod. Est.	Km. Origen	S. MARCOS							RIO SIL							ALICANTE M11	
18000	0 Madrid-Atocha Cercanías								11 15	13 10					14 31	15 31	
18001	0 Madrid-Recoletos																
18002	0 Madrid-Nuevos Ministerios								11 22	13 17							
17000	0 Madrid-Chamartín	O							11 28	13 23					14 43	15 43	
17000	0 Madrid-Chamartín		7 00	8 00	8 46	9 00	9 30	9 35	10 46	11 30	13 30	13 46	14 00	14 05	14 30	15 00	
97201	5 Ramón y Cajal			8 50					10 50			13 50					
97100	9 Pitis				9 04				11 05			14 05					
97103	21 El Tejar	O															
10000	0 Madrid-Príncipe Pío																
97103	21 El Tejar	O	↓	↓	↓	↓	↓	↓	↓	↓	↓	↓	↓	↓	↓	↓	
97103	21 El Tejar			9 04					11 05			14 05					
10100	24 Pinar de las Rozas			9 07					11 08			14 08					
10101	28 Las Matas			9 10					11 12			14 12					
10102	29 Los Peñascales																
10103	34 Torreldones			9 15					11 17			14 17					
10104	38 Galapagar-La Navata			9 19					11 21			14 21					
10200	43 Villalba de Guadarrama	7 36		9 24		10 16			11 26			14 26	14 50	15 06			
10201	45 San Yago			9 26					11 28			14 34					
10202	47 Las Zorreras-Navalquejigo			9 29					11 31			14 36					
10203	56 El Escorial	7 47		9 36					11 38			14 43		15 14			
10204	62 Zarzalejo	7 52		9 47					11 44			14 48		15 19			
10205	71 Robledo de Chavela	7 58		9 54					11 51			14 55		15 25			
10206	78 Santa María Alameda	8 03		9 59					11 57			15 01		15 31			
10209	79 El Pimpollar								11 59			15 03					
10207	90 Las Navas del Marqués	8 13		10 10					12 07			15 11		15 41			
10208	95 Navalperal	8 18		10 15					12 12			15 16		15 46			
10300	104 Herradón-La Cañada	8 25		10 23					12 20			15 24		15 54			
10301	107 Navalgrande			10 29					12 25			15 29					
10302	116 Guimorcondo			10 38								15 38					
10400	119 Avila	O	8 42	9 25	10 44	10 23	10 56	11 19	12 39	12 55	14 54	15 44	15 17	15 49	16 12	16 20	
10400	119 Avila							11 20						15 50			
34002	135 Cardeñosa de Avila							11 35									
34003	143 Monsalupo							11 42									
34004	150 Aveinte							11 50									
34005	155 San Pedro del Arroyo							11 55						16 22			
34006	159 Muñogrande																
34007	167 Crespos							12 05									
34008	175 Narros del Castillo							12 15									
34010	190 Peñaranda de Bracamonte							12 30						16 51			
34011	200 Villar de Gallimazo							12 38						16 59			
34012	212 Babilafuente							12 50						17 11			
34013	218 San Morales							12 55						17 16			
34014	223 Aldealengua							13 00						17 21			
30100	231 Salamanca	O	↓	↓	↓	↓	↓	13 10	↓	↓	↓	↓	↓	17 30	↓	↓	
Destino			HENDAYA M5	SANTANDER M4		GUJON M3			LEON 103	ZARAGOZA M5		CORUÑA VIGO M1		LEON 103	GUJON M3	SANTANDER M4	

- 1 Continúa a Orense en Regional 2082.
 2 Procede de Alicante los domingos.
 3 Continúa a León como 8213.
 4 Los domingos inicia su recorrido en Madrid-Chamartín.
 5 No circula el 19-III, 8 y 9-IV y 1-V-93.
 6 Circula el 7-IV-93.

	I	II	III	IV	V	VI	VII	VIII	IX	X	XI	XII	XIII	XIV	XV
Tipo de tren	R.Delta	Regional	Reg. Exp.	Reg. Exp.	R.Delta	R.Delta	Reg.	Regional	Estrella	Estrella	Estrella	Estrella	Estrella	Estrella	Estrella
Número circulación	8205	7109	8021	8005	8207	8709	163	7111	751	851	30851	855	30205	831	803
Número ordenador				8005			163		751	851	851	855	205	831	803
P plazas	2	2	1-2	1-2	2	2	1-2	2	2	2	2	2	2	2	2
Prestaciones															
Suplementos/P. Global															
Circulación	LMXVSD	LMXVSD	LMXV D	LMXVSD	LMXV D	LMXVSD	LMXV D	LMXVSD	LMXVSD	LMXVSD	LMXVSD	LMXVSD	LMXVSD	LMXVSD	LMXVSD
Notas							1			2	3	4			5

Km. Origen	S.GORBEA R.BERNESG.				ATLANTICO RALTAS R.GALLEGAS R.BAIXAS C.VASCA C.VERDE										
0 Madrid-Atocha Cercanías			17 10	18 10											
0 Madrid-Recoletos			17 17	18 17											
0 Madrid-Nuevos Ministerios			17 23	18 23											
0 Madrid-Chamartín	○	■													
0 Madrid-Chamartín		16 05	16 46	17 30	18 30	19 00	19 30	20 00	20 46	21 20	22 00	22 00	22 25	22 30	23 00
5 Ramón y Cajal			16 50						20 50						23 30
9 Pitis															
21 El Tejar	○		17 05						21 05						
0 Madrid-Príncipe Pío		○	↓	↓	↓	↓	↓	↓	↓	↓	↓	↓	↓	↓	↓
21 El Tejar	○	↓	↓	↓	↓	↓	↓	↓	↓	↓	↓	↓	↓	↓	↓
21 El Tejar			17 05						21 05						
24 Pinar de las Rozas			17 08						21 08						
28 Las Matas			17 12						21 12						
29 Los Peñascales			17 13												
34 Torreldones			17 17						21 17						
38 Galapagar-La Navata			17 21						21 21						
43 Villalba de Guadarrama		16 47	17 26			19 36	20 09		21 26						
45 San Yago			17 28						21 28						
47 Las Zorras-Navalquejigo			17 31						21 31						
56 El Escorial			17 38				20 19		21 38						0 16
62 Zarzalejo			17 44				20 25		21 44						
71 Robledo de Chavela			17 51				20 31		21 51						
78 Santa María Alameda			17 57				20 36		21 57						
79 El Pimpollar			17 59						21 59						
90 Las Navas del Marqués			18 07				20 45		22 07						
95 Navalperal			18 12				20 49		22 12						
104 Herradón-La Cañada			18 20						22 20						
107 Navalgrande															
116 Guimorcondo							21 08		22 33						
119 Avila	○	17 49	18 39	18 55	19 56	20 39	21 13	21 24	22 39	22 55	23 31	23 31	23 57	0 08	0 33
119 Avila		17 50	■			20 40			■						1 13
135 Cardeñosa de Avila		18 04				20 54									
143 Monsalupo															
150 Aveinte															
155 San Pedro del Arroyo		18 21				21 11									
159 Muñogrande															
167 Crespos		18 31				21 21									
175 Narros del Castillo		18 40													
190 Peñaranda de Bracamonte		18 54				21 43									
200 Villar de Gallimazo															
212 Babilafuente		19 11				22 01									
218 San Morales															
223 Aldealengua															
231 Salamanca	○	19 30	↓	↓	22 20	↓	↓	↓	↓	↓	↓	↓	↓	↓	↓
Destino	■		VITORIA M5	LEON 103	■	PALENCIA 103	PALENCIA 103		FERROL M1	CORUÑA M1	A CORUÑA VIGO M1	VIGO M1	HENDAYA M5	GUION M3	BILBAO M5

De Avila a Palencia circula solo viernes y el 18-III y 7-IV y no circula el 19-III y 9-IV-93.
 Circula del 1-IV al 12-IV-93.
 No circula del 1 al 12-IV-93.
 Circula del 1 al 12-IV-93.
 Circula el 2, 6 y 7-IV-93.

			I	II	III	IV	V	VI	VII	VIII	IX	X	XI	XII	XIII	XIV	
Tipo de tren			Estrella														
Número circulación			943														
Número ordenador			943														
Plazas			2 														
Prestaciones																	
Suplementos/P. Global																	
Circulación			M J														
Notas																	
Cod. Est.	Km.	Origen	SOL EUROP. MALAGA M14														
18000	0	Madrid-Atocha Cercanías															
18001	0	Madrid-Recoletos															
18002	0	Madrid-Nuevos Ministerios															
17000	0	Madrid-Chamartín	○	↓													
17000	0	Madrid-Chamartín	2,30														
97201	5	Ramón y Cajal															
97100	9	Pitis															
97103	21	El Tejar	○														
10000	0	Madrid-Príncipe Pío															
97103	21	El Tejar	○	↓													
97103	21	El Tejar															
10100	24	Pinar de las Rozas															
10101	28	Las Matas															
10102	29	Los Peñascales															
10103	34	Torreldones															
10104	38	Galapagar-La Navata															
10200	43	Villaiba de Guadarrama															
10201	45	San Yago															
10202	47	Las Zorreras-Navalquejigo															
10203	56	El Escorial															
10204	62	Zarzalejo															
10205	71	Robledo de Chavela															
10206	78	Santa María Alameda															
10209	79	El Pimpollar															
10207	90	Las Navas del Marqués															
10208	95	Navalperal															
10300	104	Herradón-La Cañada															
10301	107	Navalgrande															
10302	116	Guimorcondo															
10400	119	Avila	○	4 01													
10400	119	Avila															
34002	135	Cardeñosa de Avila															
34003	143	Monsalupe															
34004	150	Aveinte															
34005	155	San Pedro del Arroyo															
34006	159	Muñogrande															
34007	167	Crespos															
34008	175	Narros del Castillo															
34010	190	Peñaranda de Bracamonte															
34011	200	Villar de Gallimazo															
34012	212	Babilafuente															
34013	218	San Morales															
34014	223	Aldealengua															
30100	231	Salamanca	○	↓													
Destino			SANTANDER M5														

1 Circula del 29-III al 15-IV-93.

	I	II	III	IV	V	VI	VII	VIII	IX	X	XI	XII	XIII	XIV	XV
Tipo de tren	Regional	Estrella	Estrella	Estrella	Estrella	Regional	Estrella	Estrella	Estrella	Estrella	R.Delta	R.Delta	Reg.Exp.	Reg.Exp.	R.Delta
Número circulación	7100	800	30204	856	830	7102	853	30853	753	162	8200	7200	8004	8020	8202
Número ordenador		800	204	856	830		852	852	752	162			8004		
Plazas	2	2	2	2	2	2	2	2	2	1-2	2	2	1-2	1-2	2
Prestaciones															
Suplementos/P. Global															
Circulación	LMXIV		LMXVSD	LMXVSD	LMXVSD	LMXVSD	LMXVSD	LMXVSD	LMXVSD	LMXVSD	LMXVSD	LMXVSD	LMXVSD	LMXVSD	LMXVSD
Notas	6	1		2			3	4			5				
Origen		BILBAO M5	C.VASCA IRUN M5	R.BAIXAS VIGO M1	C.VERDE GIJON M3		R.ALTAS A CORUÑA M1	R.GALLEGAS A CORUÑA M1	ATLANTICO FERROL M1	PALENCIA 103			R.BERNESG. LEON 103	S.GORBEA VITORIA M5	
0 Salamanca											7 10				9 20
6 Aldeanueva															9 28
13 San Morales															9 33
19 Babiafuente											7 27				9 38
31 Villar de Gallimazo															9 49
41 Peñaranda de Bracamonte											7 45				9 58
56 Narros del Castillo															10 11
64 Crespos											8 05				10 19
72 Muñogrande															
76 San Pedro del Arroyo											8 15				10 29
81 Aveinte															10 35
88 Monsalpe															10 43
96 Cardeñosa de Avila											8 36				10 53
112 Avila	○	■	▼	▼	▼	■	▼	▼	▼	▼	8 50	■	▼	▼	11 10
112 Avila	5 30	5 45	5 55	7 32	6 18	6 30	6 37	6 37	7 00	8 32	8 51	9 00	10 04	11 06	11 11
115 Guimorcondo												9 05			
124 Navalgrande						6 49						9 18			
127 Herradón-La Cañada	5 48														
136 Navalperal	5 56					6 56						9 26			
141 Las Navas del Marqués	6 01					7 01						9 31			
152 El Pimpollar						7 09									
153 Santa María Alameda	6 11					7 11						9 41			
160 Robledo de Chavela	6 17					7 17						9 47			
169 Zarzalejo	6 24					7 25						9 54			
175 El Escorial	6 32	6 51				7 32						10 01			
184 Las Zorreras-Navalquejigo	6 38					7 38									
186 San Yago	6 40					7 40									
188 Villalba de Guadarrama	6 45					7 45					9 57	10 11			12 14
193 Galapagar-La Navata	6 49					7 49									
197 Torrelozanes	6 53					7 53									
202 Los Peñascales															
203 Las Matas	6 57					7 57									
207 Pinar de las Rozas	7 01					8 01									
210 El Tejar	○	7 04				8 04									
0 El Tejar	○	▼	▼	▼	▼	▼	▼	▼	▼	▼	▼	▼	▼	▼	▼
21 Madrid-Príncipe Pío	○	▼	▼	▼	▼	▼	▼	▼	▼	▼	▼	▼	▼	▼	▼
210 El Tejar	7 04					8 04									
222 Pitis															
226 Ramón y Cajal	7 18					8 18									
231 Madrid-Chamartín	○	7 22	7 45	7 55	9 10	8 15	8 22	8 28	8 28	8 42	10 05	10 30	10 42	11 33	12 50
231 Madrid-Chamartín	■	■	■	■	■	■	■	■	■	■	■	■	10 45	11 35	12 35
231 Madrid-Nuevos Ministerios													10 50	12 41	
231 Madrid-Recoletos													10 54	11 41	
231 Madrid-Atocha Cercanías	○												10 58	11 48	12 48
Destino													■	■	■

Circula los días 3, 7 y 11-IV-93.
 Circula del 2 al 13-IV-93.
 Circula del 2-IV al 13-IV-93.
 No circula del 2 al 13-IV-93.
 No circula el 19-III y 8 y 9-IV-93.
 No circula el 19 y 20-III, 8,9, y 10-IV y 1-V-93.

	I	II	III	IV	V	VI	VII	VIII	IX	X	XI	XII	XIII	XIV
Tipo de tren	Regional	Talgo		Regional	R.Delta	Talgo	Talgo	Regional	R.Delta	R.Delta	Reg.Exp.	R.Delta	R.Delta	Talgo
Número circulación	7106	76	202	7108	8204	75	78	7110	7210	7212	8000	8210	8206	60
Número ordenador		76	202			74	78				8000			60
Plazas	2	1-2	1-2	2	2	1-2	1-2	2	2	2	1-2	2	2	1-2
Prestaciones														
Suplementos/P. Global		SG	SG			SG	SG							S
Circulación	LMXVS	LMXVS	LMXVS	LMXVS	V D	S	LMXVS	LMXVS	LMXVS	D	LMXVS	D	LMXVS	LMXVS
Notas							1		2			3		
Cod. Est.														
Km.														
Origen														
		SANTANDER M4	IRUN M5			CORUÑA M1	GIJON M2		VALLADOLID 103	VALLADOLID 103	S. MARCOS LEON 103	LEON 103		SANTANDER M4
30100	0	Salamanca												
34014	8	Aldealengua			14 00								17 35	
34013	13	San Morales			14 08									
					14 13									
34012	19	Babilafuente			14 18									
34011	31	Villar de Gallimazo			14 30								17 50	
34010	41	Peñaranda de Bracamonte			14 39									
34008	56	Narros del Castillo											18 09	
34007	64	Crespos			14 59									
34006	72	Muñogrande											18 29	
34005	76	San Pedro del Arroyo			15 09									
													18 41	
34004	81	Aveinte												
34003	88	Monsalpe												
34002	96	Cardeñosa de Avila												
10400	112	Avila	○	■	15 44	▼	▼	■	▼	▼	▼	▼	19 00	▼
													19 13	
10400	112	Avila	11 15	12 18	13 31	14 15	15 45	16 05	16 15	17 15	17 51	18 25	18 34	19 07
10302	115	Guimorcondo			14 20									19 14
10301	124	Navalgrande			14 28									19 34
10300	127	Herradón-La Cañada	11 34		14 34					17 34		18 37		
												18 42		
10208	136	Navalperal	11 41		14 41					17 41		18 50		
10207	141	Las Navas del Marqués	11 46		14 46					17 46		19 03		
10209	152	El Pimpollar			14 54					17 54				
10206	153	Santa María Alameda	11 56		14 56					17 56		19 14		
10205	160	Robledo de Chavela	12 02		15 02					18 02		19 20		
10204	169	Zarzalejo	12 10		15 10					18 10		19 27		
10203	175	El Escorial	12 17		15 17					18 17	18 42	19 33		
10202	184	Las Zorras-Navalquejigo	12 23		15 23					18 23			19 57	
10201	186	San Yago	12 25		15 25					18 25				
10200	188	Villalba de Guadarrama	12 30		15 30	16 53				18 30		19 45		20 09
10104	193	Galapagar-La Navata	12 34		15 34					18 34			20 20	
10103	197	Torrelodones	12 38		15 38					18 38				
10102	202	Los Peñascales								18 41				
10101	203	Las Matas	12 42		15 42					18 42				
10100	207	Pinar de las Rozas	12 46		15 46					18 46				
97103	210	El Tejar	○ 12 49		15 49					18 49				
97103	0	El Tejar	○	▼	▼	▼	▼	▼	▼	▼	▼	▼	▼	▼
10000	21	Madrid-Príncipe Pio	○	▼	▼	▼	▼	▼	▼	▼	▼	▼	▼	▼
97103	210	El Tejar	12 49		15 49					18 49				
97100	222	Pitis												
97201	226	Ramón y Cajal	13 03		16 03					19 03				
17000	231	Madrid-Chamartín	○ 13 07	13 42	14 58	16 07	17 30	17 35	17 42	19 07	19 26	20 24	20 13	20 40
														20 55
17000	231	Madrid-Chamartín		14 00				18 00	18 00			20 25		20 41
18002	231	Madrid-Nuevos Ministerios										20 30		20 46
18001	231	Madrid-Recoletos										20 34		20 50
18000	231	Madrid-Atocha Cercanías	○	14 13			18 13	18 13				20 38		20 54
Destino			ALICANTE M11			ALICANTE M11	ALICANTE M11							

1 Los sábados finaliza su recorrido en Madrid-Chamartín.

2 Procede de León como 8212.

3 Circula el 7-IV-93.

	I	II	III	IV	V	VI	VII	VIII	IX	X	XI	XII	XIII	XIV	XV
Tipo de tren	Reg. Exp.	Regional	R. Delta	Reg. Exp.	R. Delta	Estrella									
Número circulación	8002	7112	7202	8029	8208	942									
Número ordenador	8002					942									
Plazas	1-2	2	2	1-2	2	2									
Prestaciones															
Suplementos/P. Global															
Circulación	LMXVSD	LMXVSD	D	LMXVSD	D	M J									
Notas			2			1									

Km.	Origen	RIO SIL OURENSE	ZARAGOZA	SOL EUROP. SANTANDER M4
0	Salamanca			
8	Aldealengua			
13	San Morales			
19	Bablañe			
31	Villar de Gallimazo			
41	Peñaranda de Bracamonte			
56	Narros del Castillo			
64	Crespos			
72	Muñogrande			
76	San Pedro del Arroyo			
81	Aveinte			
88	Monsalpe			
96	Cardeñosa de Avila			
112	Avila	○		
112	Avila	20 06	20 15	20 10
115	Guimorcondo	20 20	21 00	21 46
124	Navalgrande			21 50
127	Herradón-La Cañada	20 34	21 17	
136	Navalperal	20 41	21 25	
141	Las Navas del Marqués	20 46	21 30	
152	El Pimpollar			
153	Santa María Alameda	20 56	21 40	
160	Robledo de Chavela	21 02	21 46	
169	Zarzalejo	21 10	21 53	
175	El Escorial	21 17	22 00	
184	Las Zorras-Navalquejigo	21 23	22 05	
186	San Yago	21 25	22 07	
188	Villalba de Guadarrama	21 30	22 11	22 46
193	Galapagar-La Navata	21 34		22 53
197	Torrelodones	21 38		
202	Los Peñascales			
203	Las Matas	21 42		
207	Pinar de las Rozas	21 46		
210	El Tejar	21 49	22 26	
0	El Tejar	○		
21	Madrid-Príncipe Pio	○		
210	El Tejar		21 49	22 26
222	Pitis		22 03	
226	Ramón y Cajal	21 33	22 07	23 20
231	Madrid-Chamartín	○	22 42	23 30
231	Madrid-Chamartín		22 44	23 20
231	Madrid-Nuevos Ministerios		22 49	23 26
231	Madrid-Recoletos		22 53	
231	Madrid-Atocha Cercanías	○	22 57	23 34
	Destino			MALAGA M4

Circula del 30-III al 16-IV-93.

Circula el 19-III y 8 y 9-IV-93.

		I	II	III	IV	V	VI	VII	VIII	IX	X	XI	XII	XIII	XIV	XV
Tipo de tren		Regional	Estrella	Regional	Regional	Diurno	Regional	Diurno	Regional	Estrella						
Número circulación		8226	11926	8218	8300	412	8306	616	8220	312						
Número ordenador			927			413		617		313						
Plazas		2	2	2	2	1-2	2	1-2	2	2						
Prestaciones																
Suplementos/P. Global																
Circulación		LMX/V/S	LMX/V/S/D	LMX/V/S	LMX/V/S/D	LMX/V/S/D	LMX/V/S/D	V D	LMX/V/S/D	LMX/V/S/D						
Notas								[2]								
Cod. Est.	Km. Origen		PRINCIPADO BARCELONA B1			IBERIA IRUN PV1		R.TORMES BILBAO PV1		SUREXPRES. IRUN PV1						
15100	0 León			6 45					18 00							
15015	17 Palanquinos			6 58												
15012	43 El Burgo-Raneros			7 15												
15009	62 Sahagún			7 28					18 35							
15008	67 Grajal			7 34												
15007	76 Villada			7 41					18 45							
15006	88 Cisneros			7 50												
15004	102 Paredes de Nava			8 01					19 01							
15003	109 Becerril			8 07												
15001	117 Grijota			8 14												
14100	123 Palencia	○		8 19					19 15							
14100	123 Palencia			8 29				19 16								
11000	134 Venta de Baños			8 41		13 41		18 59	19 28							
10610	0 Valladolid-Universidad			9 05				19 52								
10600	176 Valladolid-Campo Grande	○	■	9 10	■	14 09	■	19 25	19 57							
10600	176 Valladolid-Campo Grande		6 20	7 00	9 15	13 15	14 24	18 50	19 27	20 00	0 04					
10505	183 El Pinar de Antequera															
10504	191 Viana de Cega		6 29			13 28										
10503	195 Valdestillas		6 34			13 35										
10502	204 Matapozuelos					13 43										
10501	212 Pozaldez					13 51										
10500	221 Medina del Campo	○	6 49	7 30	9 45	13 59	14 52	19 16	19 54	20 31	0 34					
10500	221 Medina del Campo		6 57	7 35	9 46	14 02	14 54	19 19	20 09	20 32	0 54					
32001	232 Campillo		7 06			14 11		19 27								
32002	241 Carpio del Campo		7 14			14 19		19 35		20 50						
32003	244 Fresno el Viejo		7 20			14 23		19 39		20 54						
32004	251 Cantalapiedra		7 27	7 59	10 07	14 31	15 16	19 47	20 38	21 01						
32005	260 Cantalpino															
32006	269 El Pedroso de la Armuña		7 48			14 50		20 00								
32007	275 Pitegüja		7 53			14 56										
32008	280 Gomecello		8 00			15 02		20 20								
32009	285 Moriscos		8 05													
30100	291 Salamanca	○	8 14	8 30	10 40	15 15	15 50	20 33	21 10	21 35	1 55					
30100	291 Salamanca		■	■	■	■	■	20 34	■	■	2 05					
33001	298 Tejares-Chamberí															
33003	316 Barbadillo y Calzada															
33004	326 Robliza															
33006	333 Aldehuela de la Bóveda															
33007	348 Muñoz															
33008	353 Fuente de San Esteban-Boadilla							21 19			2 58					
33009	358 Martín de Yeltes															
33010	363 El Collado															
33011	371 Sancti-Spíritus															
33012	378 El Salto															
33013	391 Ciudad Rodrigo							21 47			3 38					
33014	401 Carpio de Azaba															
33015	411 Espeja							22 07								
33016	424 Fuentes de Oñoro							22 27			4 42					
94369	425 Villar-Formoso							22 30			4 45					
	Destino							■			LISBOA OPORTO					

[2] Circula el 18-III, y circula diario del 1 al 14-IV-93.

	I	II	III	IV	V	VI	VII	VIII	IX	X	XI	XII	XIII	XIV	XV
Tipo de tren	Regional	Regional	Diurno	Regional	Diurno	Regional	Regional	Estrella	Estrella						
Número circulación	8222	8308	410	8302	614	8224	8304	11924	310						
Número ordenador			410		614			924	310						
Plazas	2	2	1-2	2	1-2	2	2	2	2						
Prestaciones															
Suplementos/P. Global															
Circulación	LMXVSD	LMXVSD	LMXVSD	LMXVSD	V D	LMXV D	LMXV D	LMXVSD	LMXVSD						
Notas	[2]														

Km.	Origen	IBERIA			R.TORMES			PRINCIPADOSUREXPRES.			F.ONORO	PV1
0	Fuentes de Oñoro		6 50								23 35	
13	Espeja		7 00									
23	Carpio de Azaba											
33	Ciudad Rodrigo		7 18								0 00	
46	El Salto											
53	Sancti-Spiritus											
61	El Collado											
66	Martín de Yeltes											
71	Fuente de San Esteban-Boadilla		7 48								0 35	
76	Muñoz											
91	Aldehuela de la Bóveda											
98	Robliza											
108	Barbadillo y Calzada											
126	Tejares-Chamberí											
133	Salamanca	○ ■	8 34	■	■	■	■	■	■	■	1 20	
133	Salamanca		7 00	8 40	11 55	14 05	16 00	18 00	19 40	22 15	1 24	
139	Moriscos					14 12			19 48			
144	Gomecello		8 54			14 16		18 11	19 54			
149	Pitiegüa					14 20			20 00			
155	El Pedroso de la Armuña		9 05		14 24		18 20	20 05				
164	Cantalpino											
173	Cantalapiedra		7 31	9 19	12 27	14 35	16 30	18 35	20 19	22 42		
180	Fresno el Viejo		7 38	9 25		14 43			20 25			
183	Carpio del Campo		7 45	9 29		14 49			20 31			
192	Campillo		7 58	9 36		14 58						
203	Medina del Campo	○	8 06	9 44	12 50	15 14	16 50	18 55	20 50	23 03	2 24	
203	Medina del Campo		8 08	9 46	12 52	15 15	17 10	18 58	20 55	23 08	2 54	
212	Pozaldez			9 56		15 23						
220	Matapozuelos			10 02		15 30						
229	Valdestillas			10 08		15 36						
233	Viana de Cega			10 13		15 42						
241	El Pinar de Antequera											
248	Valladolid-Campo Grande	○	8 33	10 25	13 20	15 53	17 35	19 25	21 24	23 32	3 25	
248	Valladolid-Campo Grande		8 35	■	13 35	■	17 37	19 30	■			
289	Valladolid-Universidad		8 39									
289	Venta de Baños		9 06		14 02		17 58	20 01				
301	Palencia	○	9 18					20 13				
301	Palencia		9 20					20 15				
307	Grijota							20 20				
315	Becerril							20 28				
322	Paredes de Nava		9 35					20 33				
336	Cisneros							20 42				
348	Villada		9 50					20 50				
357	Grajal											
362	Sahagún		10 01					21 01				
381	El Burgo-Raneros							21 14				
407	Palanquinos							21 30				
424	León	○	10 42					21 45				
	Destino	■			BILBAO HENDAYA PV1		BILBAO PV1	■	BARCELONA B1		PARIS	

○ Circula el 18-III, y circula diario del 1 al 14-IV-93.

	I	II	III	IV	V	VI	VII	VIII	IX	X	XI	XII	XIII	XIV	XV
Tipo de tren	Reg. Exp.	Talgo	Reg. Exp.	Reg. Exp.	Reg. Exp.	R. Delta	Talgo	Talgo	Reg. Exp.	Reg. Exp.	R. Delta	Reg. Exp.	Estrella	Estrella	Estrella
Número circulación	203	61	8001	8003	8027	7211	79	77	8021	8005	8709	163	751	30205	30205
Número ordenador	203	61	8001	8003			79	77		8005		163	751	205	205
Plazas	1-2	1-2	1-2	1-2	1-2	2	1-2	1-2	1-2	1-2	2	1-2	2	2	2
Prestaciones	■	■	■	■	■	■	■	■	■	■	■	■	■	■	■
Suplementos/P. Global	S/G	S					S/G	S/G				S/G			
Circulación	LMX/VSD	LMX/VSD	LMX/VSD	LMX/VSD	LMX/VSD	LMX/VSD	LMX/VSD	LMX/VSD	LMX/VSD	LMX/VSD	LMX/VSD	LMX/VSD	LMX/VSD	LMX/VSD	LMX/VSD
Notas															
Cod. Est.															
Km. Origen															
10000	O Madrid-Príncipe Pío														
18000	O Madrid-Atocha Cercanías														
18001	O Madrid-Recoletos														
18002	O Madrid-Nuevos Ministerios														
17000	O Madrid-Chamartín														
17000	O Madrid-Chamartín	8 00	9 00	9 30	11 30	13 30	14 30	15 00	16 00	17 30	18 30	19 30	20 00	21 20	22 30
97103	21 El Tejar														
10200	43 Villalba de Guadarrama						15 06					20 09			
10203	56 El Escorial						15 14					20 19			
10204	62 Zarzalejo						15 19					20 25			
10205	71 Robledo de Chavela						15 25					20 31			
10206	78 Santa María Alameda						15 31					20 36			
10207	90 Las Navas del Marqués						15 41					20 45			
10208	95 Navalperal						15 46					20 49			
10300	104 Herradón-La Cañada						15 54								
10301	107 Navalgrande														
10302	116 Guimorcondo											21 08			
10400	119 Avila	9 25	10 23	10 56	12 55	14 54	16 12	16 20	17 23	18 55	19 56	21 13	21 24	22 55	0 08
10400	119 Avila	9 26	10 24	10 57	12 56	14 55	16 13	16 21	17 24	18 56	19 57	21 14	21 25	22 56	0 10
10403	130 Mingorría														
10404	140 Velayos											21 30			
10405	145 Sanchidrián											21 36			
10406	149 Adanero														
10408	156 Orbita-Espinosa														
10409	162 Arevalo			11 23			16 42			19 24	20 25	21 57			
10410	170 Palacios de Goda														
10411	177 Ataques											22 08			
10412	185 Gomeznarro														
10500	194 Medina del Campo	10 09	11 07	11 42	13 39	15 40	17 14	17 04	18 07	19 45	20 45	22 20	22 08	23 40	1 01
10501	203 Pozaldez														
10502	211 Matapozuelos														
10503	220 Valdestillas														
10504	224 Viana de Cega														
10505	232 El Pinar de Antequera														
10600	239 Valladolid-Campo Grande	10 31	11 30	12 06	14 03	16 05	17 40	17 29	18 29	20 09	21 09	22 44	22 30	0 03	1 30
10600	239 Valladolid-Campo Grande		11 31	12 08	14 05	16 06	17 45	17 30	18 30	20 10	21 11	22 45	22 32	0 08	1 50
10602	253 Cabezón del Pisuerga														
10603	257 Corcos-Aguilarejo														
10604	264 Cubillas de Santa Marta														
10605	273 Dueñas														
11000	280 Venta de Baños			12 32	14 30	16 36	18 11			20 34	21 35	23 18		0 32	2 17
14100	292 Palencia		12 02	12 42	14 39	16 45	18 22	18 03	19 01		21 44	23 30	23 05	0 42	
14100	292 Palencia			12 43	14 40	16 46	18 24	18 04			21 45			0 47	
15004	313 Paredes de Nava			12 56	14 53	16 59	18 38				21 57				
15007	339 Villada			13 10	15 08	17 14	18 53				22 11				
15009	353 Sahagún			13 21	15 18	17 24	19 04	18 36			22 21				
15014	389 Santas Martas														
15015	398 Palanquinos						19 30								
15100	415 León			13 55	15 50		19 42	19 10			22 55			1 51	
Destino	HENDAYA M5	SANTANDER M4	GUJON M3		ZARAGOZA 115		GUJON M3	SANTANDER M4	VITORIA M5				FERROL M1	HENDAYA M5	

① Continúa a Orense en Regional 2082.

② Continúa a León como 8213.

③ Los domingos inicia su recorrido en Madrid-Chamartín.

④ De Avila a Palencia circula solo viernes excepto el 19-III y 9-IV y circula el 18-III y 7-IV-93.

	I	II	III	IV	V	VI	VII	VIII	IX	X	XI	XII	XIII	XIV	XV
Tipo de tren	Estrella	Estrella													
Número circulación	803	943													
Número ordenador	803	943													
Plazas	2	2													
Prestaciones															
Suplementos/P. Global															
Circulación		M J													
Notas	①	②													
Km. Origen	SOL EUROP. MALAGA PV5														
0 Madrid-Príncipe Pío															
0 Madrid-Atocha Cercanías															
0 Madrid-Recoletos															
0 Madrid-Nuevos Ministerios															
0 Madrid-Chamartín	○	■													
0 Madrid-Chamartín	23 30	2 30													
21 El Tejar															
43 Villalba de Guadarrama															
56 El Escorial	0 16														
62 Zarzalejo															
71 Robledo de Chavela															
78 Santa María Alameda															
90 Las Navas del Marqués															
95 Navalperal															
104 Herradón-La Cañada															
107 Navalgrande															
116 Guimorcondo															
119 Avila	○ 1 13	4 01													
119 Avila	1 15	4 02													
130 Mingorría															
140 Velayos															
145 Sanchidrián															
149 Adanero															
156 Orbita-Espinosa															
162 Arevalo															
170 Palacios de Goda															
177 Ataques															
185 Gomeznarro															
194 Medina del Campo	2 05	4 57													
203 Pozaldez															
211 Matapozuelos															
220 Valdestillas															
224 Viana de Cega															
232 El Pinar de Antequera															
239 Valladolid-Campo Grande	○ 2 33	5 24													
239 Valladolid-Campo Grande	2 48	5 26													
253 Cabezón del Pisuerga															
257 Corcos-Aguilarejo															
264 Cubillas de Santa Marta															
273 Dueñas															
280 Venta de Baños															
292 Palencia	○ 3 38	6 04													
292 Palencia															
303 Paredes de Nava															
309 Villade															
353 Sahagún															
359 Santas Martas															
366 Palanquinos	○														
405 León															
Destino	BILBAO M5	SANTANDER PV5													

2, 6 y 7-IV-93.
29-III al 15-IV-93.

		I	II	III	IV	V	VI	VII	VIII	IX	X	XI	XII	XIII	XIV	
Tipo de tren		Reg. Exp.	Reg. Exp.	Talgo	Talgo	R. Delta	R. Delta	Reg. Exp.	R. Delta	Talgo	Reg. Exp.	Reg. Exp.	Estrella			
Número circulación		162	8004	8020	76	202	78	8212	7212	8000	8210	60	8002	8029	942	
Número ordenador		162	8004		76	202	78			8000		60	8002		942	
Plazas		1-2	1-2	1-2	1-2	1-2	1-2	2	2	1-2	2	1-2	1-2	1-2	2	
Prestaciones																
Suplementos/P. Global		S G			S G	S G	S G					S				
Circulación		LMXVS	LMXVS	LMXVS	LMXVS	LMXVS	LMXVS	D	LMXVS	D	LMXVS	LMXVS	LMXVS	LMXVS	M J	
Notas																
Cod. Est.	Km.	Origen														
			R. BERNESG.	S. GORBEA	SANTANDER	IRUN	GUION			S. MARCOS		SANTANDER	RIO SIL	ZARAGOZA	SOL EUROP.	
			VITORIA	M4	M5	M3						M4	OURENSE	M1	115	SANTANDER
			M5													M4
15100	0	León	7 15				13 15	13 45		15 45	16 10		17 23			
15015	17	Palanquinos						13 59								
15014	26	Santas Martas						14 05								
15009	62	Sahagún	7 47				13 49	14 31		16 17	16 42		17 53			
15007	76	Villada	7 56					14 45		16 27	16 51					
15004	102	Paredes de Nava	8 10					15 04		16 42	17 05					
14100	123	Palencia	8 22				14 24	15 27		16 54	17 19		18 23			
14100	123	Palencia	7 00	8 23	9 35	10 39	14 25	15 30		16 55	17 20	17 51	18 24	20 00	22 37	
11000	135	Venta de Baños	8 32					15 42		17 06	17 32			20 10		
10605	142	Dueñas						15 49								
10604	151	Cubillas de Santa Marta														
10603	158	Corcos-Aguilarejo														
10602	162	Cabezón del Pisuerga						16 07								
10600	176	Valladolid-Campo Grande	7 28	8 58	9 58	11 10	14 59	16 20		17 29	17 55	18 24	18 56	20 38	23 10	
10600	176	Valladolid-Campo Grande	7 30	8 57	10 00	11 11	12 26	15 00	16 30	17 00	17 30	18 00	18 25	18 57	20 40	23 12
10505	183	El Pinar de Antequera														
10504	191	Viana de Cega														
10503	195	Valdestillas														
10502	204	Matapozuelos														
10501	212	Pozaldez														
10500	221	Medina del Campo	7 51	9 18	10 21	11 35	12 48	15 25	16 57	17 25	17 51	18 22	18 49	19 20	21 05	23 37
10412	230	Gomeznarro														
10411	238	Ataquines								17 38						
10410	245	Palacios de Goda														
10409	253	Arevalo		9 36	10 38			17 16	17 49				19 38			
10408	259	Orbita-Espinosa														
10406	266	Adanero														
10405	270	Sanchidrián							18 03							
10404	275	Velayos							18 07							
10403	285	Mingorría														
10400	296	Avila	8 31	10 03	11 05	12 17	13 30	16 14	17 50	18 24	18 33	19 06	19 33	20 05	21 45	0 25
10400	296	Avila	8 32	10 04	11 06	12 18	13 31	16 15	17 51	18 25	18 34	19 07	19 34	20 06	21 46	0 26
10302	299	Guimorcondo														
10301	308	Navalgrande								18 37						
10300	311	Herradón-La Cañada								18 42						
10208	320	Navalperal								18 50						
10207	325	Las Navas del Marqués								19 03						
10206	337	Santa María Alameda								19 14						
10205	344	Robledo de Chavela								19 20						
10204	353	Zarzalejo								19 27						
10203	359	El Escorial						18 42	19 33		19 57					
10200	372	Villalba de Guadarrama							19 45		20 09			22 46		
97103	394	El Tejar														
17000	415	Madrid-Chamartín	10 05	11 33	12 33	13 42	14 58	17 42	19 26	20 24	20 13	20 40	20 58	21 33	23 20	1 55
17000	415	Madrid-Chamartín		11 35	12 35	14 00		18 00		20 25		20 41			23 20	
18002	415	Madrid-Nuevos Ministerios		11 41	12 41					20 30		20 46			23 26	
18001	415	Madrid-Recoletos								20 34		20 50				
18000	415	Madrid-Atocha Cercanías		11 48	12 48	14 13		18 13		20 38		20 54			23 34	
10000	415	Madrid-Príncipe Pío														
		Destino				ALICANTE		ALICANTE							MALAGA	
					M14			M10							M14	

① Los sábados finaliza su recorrido en Madrid-Chamartín.

② De Valladolid a León Tren 7210.

③ Circula del 30-III al 16-IV-93.

④ Circula los días 3, 7 y 11-IV-93.

⑤ Circula el 7-IV-93.

		I	II	III	IV	V	VI	VII	VIII	IX	X	XI	XII	XIII	XIV	XV
VIX	Tipo de tren	Estrella	Estrella	Estrella												
096T	Número circulación	30204	830	753												
81	Número ordenador	204	830	752												
81	Plazas	2	2	2												
S-1	Prestaciones															
EX9	Suplementos/P. Global															
018	Circulación	LMXVSD	LMXVSD	LMXVSD												
00001	Notas															
Km.	Origen	C.VASCA IRUN M5	C.VERDE GIJON M3	ATLANTICO FERROL M1												
0	León		1 35	3 53												
17	Palanquinos															
26	Santas Martas															
62	Sahagún		2 18													
76	Villada															
102	Paredes de Nava															
123	Palencia	○	3 00	4 58												
123	Palencia	▼	3 10	5 03												
135	Venta de Baños	3 49	3 37	5 14												
142	Dueñas															
151	Cubillas de Santa Marta															
158	Corcos-Aguilarejo															
162	Cabezón del Pisuerga															
176	Valladolid-Campo Grande	○	4 15	5 37												
176	Valladolid-Campo Grande		4 30	5 42												
183	El Pinar de Antequera															
191	Viana de Cega															
195	Valdestillas															
204	Matapozuelos															
212	Pozaldez															
221	Medina del Campo	5 00	5 21	6 08												
230	Gomeznarro															
238	Ataquines															
245	Palacios de Goda															
253	Arevalo															
259	Orbita-Espinosa															
266	Adanero															
270	Sanchidrián															
275	Velayos															
285	Mingorría															
296	Avila	○	5 53	6 58												
296	Avila		5 55	7 00												
299	Guimorcondo															
308	Navalgrande															
311	Herradón-La Cañada															
320	Navalperal															
325	Las Navas del Marqués															
337	Santa María Alameda															
344	Robledo de Chavela															
353	Zarzalejo															
359	El Escorial															
372	Villalba de Guadarrama															
394	El Tejar															
415	Madrid-Chamartín	○	7 55	8 42												
415	Madrid-Chamartín	■	■	■												
415	Madrid-Nuevos Ministerios															
415	Madrid-Recoletos															
415	Madrid-Atocha Cercanías	○														
415	Madrid-Príncipe Pío	○														
	Destino															



	I	II	III	IV	V	VI	VII	VIII	IX	X	XI	XII	XIII	XIV	XV
Tipo de tren	Regional	Regional	Regional	Regional	Reg. Exp.	Regional	Regional	Regional	Reg. Exp.	Regional	Reg. Exp.	Regional	Regional	Talgo	Regional
Número circulación	8226	7208	8712	7216	162	8714	8710	8218	8004	8700	8020	8402	8102	76	722
Número ordenador					162				8004					76	
Plazas	2	2	2	2	1-2	2	2	2	1-2	2	1-2	2	2	1-2	2
Prestaciones	[Iconos de prestaciones]														
Suplementos/P. Global	[SG]														
Circulación	LMXVS	L J S	LMXV	MX V	LMXVS	LMXVS	LMXVS	LMXVS	LMXVS	LMXVS	LMXVS	LMXVS	LMXVS	LMXVS	LMXVS
Notas	[1]														

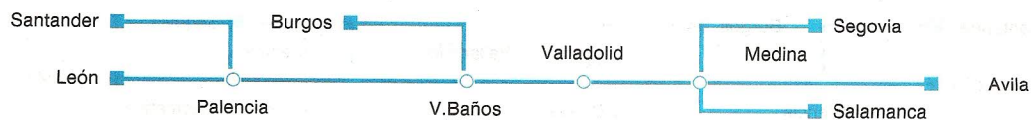
Cod. Est.	Km.	Origen														
15100	0	León														
15017	9	Tomeros														
15016	13	Vega de los Infanzones														
15015	17	Palanquinos														
15014	26	Santas Martas														
15013	34	Villamarco														
15012	43	El Burgo-Raneros														
15011	48	Bercianos del Real Camino														
15010	55	Calzada del Coto														
15009	62	Sahagún														
15008	67	Grajal														
15007	76	Villada														
15006	88	Cisneros														
15005	94	Villalumbroso														
15004	102	Paredes de Nava														
15003	109	Becerril														
15002	112	Villaumbrales														
15001	117	Grijota														
14100	123	Palencia	O													
14223	0	Santander														
14202	89	Reinosa														
14114	120	Aguilar de Campoo														
14100	218	Palencia	O													
14100	123	Palencia														
11000	135	Venta de Baños	O													
11100	0	Burgos														
11000	84	Venta de Baños	O													
11000	135	Venta de Baños														
10605	142	Dueñas														
10604	151	Cubillas de Santa Marta														
10603	158	Corcos-Aguilarejo														
10602	162	Cabezón del Pisuerga														
10610	0	Valladolid-Universidad														
10600	176	Valladolid-Campo Grande	O													
10600	176	Valladolid-Campo Grande														
10505	183	El Pinar de Antequera														
10504	191	Viana de Cega														
10503	195	Valdestillas														
10502	204	Matapozuelos														
10501	212	Pozaldez														
10500	221	Medina del Campo	O													
10500	0	Medina del Campo														
32004	30	Cantalapiedra														
30100	70	Salamanca	O													
10500	0	Medina del Campo														
12106	43	Nava de la Asunción														
12100	88	Segovia	O													
10500	221	Medina del Campo														
10412	230	Gomeznarro														
10411	238	Ataquines														
10410	245	Palacios de Goda														
10409	253	Arevalo														
10408	259	Orbita-Espinosa														
10407	262	Adanero-Muñoz														
10406	266	Adanero														
10405	270	Sanchidrián														
10404	275	Velayos														
10403	285	Mingorría														
10400	296	Ávila	O													
Destino																

[1] De Valladolid a Medina no circula los sábados.

	I	II	III	IV	V	VI	VII	VIII	IX	X	XI	XII	XIII	XIV	XV
Tipo de tren	Regional	Regional	Regional	Regional	Regional	Diurno	Regional	Talgo	Talgo	Regional	Diurno	Regional	Regional	R.Delta	R.Delta
Número circulación	8316	8216	202	8300	8716	412	8718	75	78	7226	620	8720	8212	7210	7212
Número ordenador			202			413		74	78		620				
Plazas	2	2	1-2	2	2	1-2	2	1-2	1-2	2	1-2	2	2	2	2
Prestaciones															
Suplementos/P. Global															
Circulación	LMXVSD	LMXVSD	LMXVSD	LMXVSD	LMXVSD	LMXVSD	LMXV	S	LMXVSD	LMXVSD	LMXVSD	LMXVSD	LMXVSD	LMXVSD	D
Notas															

Km.	Origen	IRUN M5	IRUN PV1	A CORUNA VIGO M1	GUJON M3	GUJON B1									
0	León														
9	Torneros	10 15				13 15		13 35				13 45			
13	Vega de los Infanzones														
17	Palanquinos														
26	Santas Martas												13 59		
34	Villamarco												14 05		
43	El Burgo-Raneros												14 17		
48	Bercianos del Real Camino														
55	Calzada del Coto														
62	Sahagún	10 49				13 49							14 31		
67	Grajal												14 37		
76	Villada	10 59											14 45		
88	Cisneros												14 53		
94	Villalumbroso												15 04		
102	Paredes de Nava	11 14											15 10		
109	Becerril												15 20		
112	Villaumbrales												15 27		
117	Grijota														
123	Palencia	11 28				14 24		14 35							
0	Santander														
89	Reinosa														
120	Aguilar de Campoo														
218	Palencia														
123	Palencia	11 30		12 52		14 00		14 25				15 10	15 30		
135	Venta de Baños	11 40		13 03		14 11						15 21	15 41		
0	Burgos		11 19		12 44										
84	Venta de Baños				13 40										
135	Venta de Baños	11 41		13 04	13 41	14 12						15 22	15 42		
142	Dueñas	11 48		13 12		14 20						15 30	15 49		
151	Cubillas de Santa Marta	11 54		13 18								15 36			
158	Corcos-Aguilarejo	11 59		13 23								15 41			
162	Cabezón del Pisuerga	12 03		13 27		14 35						15 45	16 07		
0	Valladolid-Universidad	12 10		13 35								15 53	16 15		
176	Valladolid-Campo Grande	12 15	12 25	13 40	14 09	14 47		14 59				15 58	16 20		
176	Valladolid-Campo Grande	12 00	12 26	13 15	13 45	14 24		15 00	15 10			16 00		16 30	17 00
183	El Pinar de Antequera			13 51								16 06			
191	Viana de Cega			13 28	13 57							16 12			
195	Valdestillas			13 35	14 02				15 22			16 17			
204	Matapozuelos			13 43	14 09				15 27			16 12			
212	Pozaldez			13 51	14 17				15 34			16 24			
221	Medina del Campo	12 28	12 47	13 59	14 25	14 52		15 24	15 42			16 32			
0	Medina del Campo			14 02	14 54				15 50			16 40		16 56	17 24
30	Cantalapiedra			14 31	15 16										
70	Salamanca			15 15	15 50										
0	Medina del Campo														
43	Nava de la Asunción														
88	Segovia														
221	Medina del Campo		12 48			15 18	15 25							16 57	17 25
230	Gomezarrar														
238	Ataquines														
245	Palacios de Goda														17 38
253	Arevalo														
259	Orbita-Espinosa													17 16	17 49
262	Adanero-Muñoz														
266	Adanero														
270	Sanchidrián														
275	Velayos														18 03
285	Mingorría														18 07
296	Avila		13 30					16 04	16 14						
	Destino	OURENSE 106	MADRID M5			MADRID M1	ALICANTE M11				BARCELONA B1			MADRID 103	MADRID 103

Los sábados finaliza su recorrido en Madrid-Chamartín.
Entre Valladolid y Medina del Campo no circula sábados y domingos.
Continua a Madrid como 7210.
Procede de León como 8212.



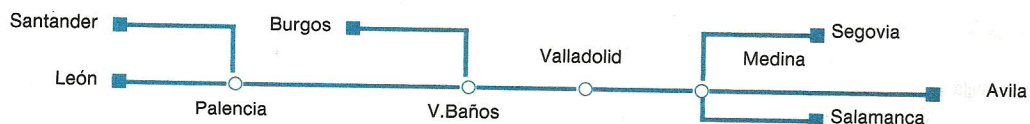
		I	II	III	IV	V	VI	VII	VIII	IX	X	XI	XII	XIII	XIV	XV
Tipo de tren		Regional	Diurno	Reg.Exp.	R.Delta	Regional	Talgo	Talgo	Regional	Reg.Exp.	Diurno	Regional	Regional	Regional	Reg.Exp.	Regional
Número circulación		8722	280	8000	8210	8104	60	153	8306	8002	616	8708	8106	8220	8029	679
Número ordenador			280	8000			60	152		8002	617					
Plazas		2	1-2	1-2	2	2	1-2	1-2	2	1-2	1-2	2	2	2	1-2	2
Prestaciones		<div><div><div></div><div></div><div></div><div></div></div><div><div></div><div></div><div></div><div></div></div></div>														
Suplementos/P. Global		<div><div><div></div><div></div><div></div><div></div></div><div><div></div><div></div><div></div><div></div></div></div>														
Circulación		LMXVS	LMXVS	LMXVS	D	LMXVS	LMXVS	LMXVS	D	LMXVS	LMXVS	V D	LMXVS	LMXVS	LMXVS	LMXVS
Notas		<div><div><div>1</div><div>2</div><div>3</div></div></div>														
Cod. Est.	Km.	Origen	VIGO A CORUÑA PV1	S.MARCOS			A CORUÑA VIGO M1			RIO SIL OURENSE M1	BILBAO PV1				ZARAGOZA 115	
15100	0	León	15 22	15 45	16 10					17 23				18 00		
15017	9	Torneros														
15016	13	Vega de los Infanzones														
15015	17	Palanquinos														
15014	26	Santas Martas														
15013	34	Villamarco														
15012	43	El Burgo-Raneros														
15011	48	Bercianos del Real Camino														
15010	55	Calzada del Coto														
15009	62	Sahagún		16 17	16 42					17 53				18 35		
15008	67	Grajal														
15007	76	Villada		16 27	16 51									18 45		
15006	88	Cisneros														
15005	94	Villalumbroso														
15004	102	Paredes de Nava		16 42	17 05									19 01		
15003	109	Becerril														
15002	112	Villaumbrales														
15001	117	Grijota														
14100	123	Palencia	○	16 25	16 54	17 19	■	■		18 23			■	19 15		■
14223	0	Santander					13 40	15 30						14 40		16 30
14202	89	Reinosa					15 37	16 35						16 40		18 30
14114	120	Aguiar de Campoo					16 03	16 56						17 06		18 50
14100	218	Palencia	○	■	■	■	17 23	17 50		■		■		18 30	■	20 10
14100	123	Palencia	○	16 22	16 55	17 20	17 24	17 51		18 24	■	18 55	18 31	19 16		■
11000	135	Venta de Baños	○	16 34	17 05	17 31	17 36				■	19 07	18 43	19 27	■	
11100	0	Burgos														
11000	84	Venta de Baños	○	■	■	■	■	■		■	18 06	■	■	■		19 10
											18 58					20 10
11000	135	Venta de Baños		16 35	17 06	17 32	17 37					19 08	18 44	19 28	20 10	
10605	142	Dueñas		16 43								19 17	18 53			
10604	151	Cubillas de Santa Marta										19 23	18 59			
10603	158	Corcos-Aguilarejo											19 28	19 04		
10602	162	Cabezón del Pisuerga		17 01									19 32	19 09		
10610	0	Valladolid-Universidad		17 10			18 05						19 39	19 17	19 52	
10600	176	Valladolid-Campo Grande	○	17 15	17 29	17 55	18 10	18 24	■	18 56	19 25	19 44	19 21	19 57	20 38	
10600	176	Valladolid-Campo Grande		17 20	17 30	18 00	■	18 25		18 50	18 57	19 27	19 45	19 23	20 00	20 40
10505	183	El Pinar de Antequera											19 51			
10504	191	Viana de Cega		17 32									19 57			
10503	195	Valdestillas		17 49									20 02			
10502	204	Matapozuelos		17 56									20 09			
10501	212	Pozaldez		18 04									20 17			
10500	221	Medina del Campo	○	18 12	17 50	18 21		18 48		19 16	19 19	19 54	20 25	20 00	20 31	21 04
10500	0	Medina del Campo	■							19 19		20 09	■	■	20 32	
32004	30	Cantalapiedra								19 47		20 38			21 01	
30100	70	Salamanca	○							20 33		21 10			21 35	
10500	0	Medina del Campo														
12106	43	Nava de la Asunción														
12100	88	Segovia	○		■	■		■	■	■						■
10500	221	Medina del Campo			17 51	18 22		18 49	19 13		19 20					21 05
10412	230	Gomeznarro														
10411	238	Ataquines														
10410	245	Palacios de Goda														
10409	253	Arevalo														
10408	259	Orbita-Espinosa										19 38				
10407	262	Adanero-Muñoz														
10406	266	Adanero														
10405	270	Sanchidrián														
10404	275	Velayos														
10403	285	Mingorría														
10400	296	Ávila	○	■	18 33	19 06		19 33	19 54	■	20 05					21 45
Destino			HENDAYA BILBAO PV1	MADRID 103	MADRID 103		MADRID M4	MADRID M1	V.FORMOSO 102	MADRID M1						MADRID 103

① Circula el 7-IV-93.

② Circula el 18-III, y circula diario del 1 al 14-IV-93.

③ De Valladolid a Medina del Campo no circula los sábados.

④ Continúa a Madrid con tren 8790.



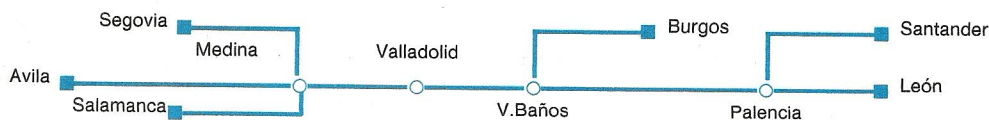
	I	II	III	IV	V	VI	VII	VIII	IX	X	XI	XII	XIII	XIV	XV
Tipo de tren	Regional Regional Regional Regional														
Número circulación	7222	38460	8214	7224											
Número ordenador															
Plazas	2	2	2	2											
Prestaciones															
Suplementos/P. Global															
Circulación	LMXV	VSD	LMXVSD	LMXVSD											
Notas	1														

Km. Origen

0	León			19 25											
9	Torneros														
13	Vega de los Infanzones			19 36											
17	Palanquinos			19 40											
26	Santas Martas			19 46											
34	Villamarco			19 53											
43	El Burgo-Raneros			19 59											
48	Bercianos del Real Camino														
55	Calzada del Coto														
62	Sahagún			20 14											
67	Grajal			20 20											
76	Villada			20 28											
88	Cisneros			20 36											
94	Villalumbroso														
102	Paredes de Nava			20 46											
109	Becerril			20 52											
112	Villaumbrales														
117	Grijota			20 59											
123	Palencia	○		21 05											
0	Santander														
89	Reinosa														
120	Aguilar de Campoo														
218	Palencia	○													
123	Palencia			21 07											
135	Venta de Baños	○	■	21 18											
0	Burgos			19 45											
84	Venta de Baños	○		20 50											
135	Venta de Baños			20 51	21 19										
142	Dueñas			20 59	21 26										
151	Cubillas de Santa Marta				21 32										
158	Corcos-Aguilarejo				21 37										
162	Cabezón del Pisuerga				21 41										
0	Valladolid-Universidad														
176	Valladolid-Campo Grande	○	■	21 20	21 53	■									
176	Valladolid-Campo Grande		21 10	■		22 15									
183	El Pinar de Antequera														
191	Viana de Cega		21 22			22 27									
195	Valdestillas		21 27			22 32									
204	Matapozuelos		21 34			22 39									
212	Pozaldez		21 42			22 47									
221	Medina del Campo	○	21 50			22 55									
0	Medina del Campo		■			■									
30	Cantalapiedra														
70	Salamanca	○													
0	Medina del Campo														
43	Nava de la Asunción														
88	Segovia	○													
221	Medina del Campo														
230	Gomeznarro														
238	Ataquines														
245	Palacios de Goda														
253	Arevalo														
259	Orbita-Espinosa														
262	Adanero-Muñoz														
266	Adanero														
270	Sanchidrián														
276	Velayos														
285	Mingorría														
296	Avila	○													

Destino

El 18-III y 7-IV y no circula el 19-III y 9-IV-93.

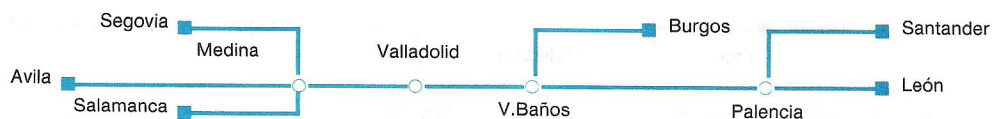


		I	II	III	IV	V	VI	VII	VIII	IX	X	XI	XII	XIII	XIV	
Tipo de tren		Regional	Regional	Regional	Regional	Regional	Regional	Regional	Regional	Regional	Regional	Talgo	Regional	Reg.Exp.	Diurno	Regional
Número circulación		8209	8721	8727	8222	8101	7221	8308	203	8711	8215	61	8103	8001	282	8721
Número ordenador									203			61		8001	283	8721
Plazas		2	2	2	2	2	2	2	1-2	2	2	1-2	2	1-2	1-2	2
Prestaciones																
Suplementos/P. Global																
Circulación		LMXVS	LMXIV	LMXIV D	LMXVSD	LMXVSD	LMXIV D	LMXVSD	LMXVSD	LMXVS	D	LMXVSD	LMXVSD	LMXVSD	LMXVSD	
Notas		[1]		[2]							[3]					
Cod. Est.	Km. Origen								F. ONORO 102	MADRID M5		MADRID M4		S. MARCOS MADRID M3	IRUN PV1	
10400	0 Avila															
10403	11 Mingorría								9 26			10 24		10 57		
10404	21 Velayos															
10405	26 Sanchidrián															
10406	30 Adanero															
10407	34 Adanero-Muñoz															
10408	37 Orbita-Espinosa															
10409	43 Arevalo															
10410	51 Palacios de Goda													11 23		
10411	58 Ataques															
10412	66 Gomeznarro															
10500	75 Medina del Campo	○							10 08			11 06		11 41		
12100	0 Segovia															
12106	45 Nava de la Asunción															
10500	88 Medina del Campo	○														
30100	0 Salamanca				7 00			8 40								
32004	40 Cantalapiedra				7 31			9 19								
10500	70 Medina del Campo	○			8 06			9 44								
10500	75 Medina del Campo		6 05	7 00	8 08	8 23	9 03	9 46	10 09			11 07	11 15	11 42		
10501	84 Pozaldez		6 12	7 07		8 30	9 11	9 56								
10502	92 Matapozuelos		6 18	7 13		8 36	9 17	10 02								
10503	101 Valdestillas		6 24	7 19		8 42	9 23	10 08								
10504	105 Viana de Cega		6 28	7 23		8 46	9 28	10 13								
10505	113 El Pinar de Antequera		6 34			8 52										
10600	120 Valladolid-Campo Grande	○	6 40	7 35	8 33	8 58	9 40	10 25	10 31			11 30	11 43	12 06		
10600	120 Valladolid-Campo Grande		6 25	6 45	7 40	8 35	9 00		10 32	10 45	11 00	11 31	11 45	12 08		
10610	0 Valladolid-Universidad				7 44	8 39	9 04			10 49						
10602	134 Cabezón del Pisuerga		6 36	6 57	7 52		9 11			10 57	11 11					
10603	138 Corcos-Aguilarejo		6 40	7 01	7 56		9 15				11 15					
10604	145 Cubillas de Santa Marta		6 45	7 06	8 01		9 20				11 20					
10605	154 Dueñas		6 51	7 12	8 07		9 26			11 12	11 26					
11000	161 Venta de Baños	○	6 59	7 19	8 14	9 05	9 33			11 19	11 34		12 14	12 32		
11000	0 Venta de Baños															
11100	84 Burgos	○	↓	↓	↓	↓	↓		11 32	↓	↓	↓	↓	↓		
11000	161 Venta de Baños		7 00	7 20	8 15	9 06	9 34			11 20	11 35		12 15	12 32		
14100	173 Palencia	○	7 11	7 32	8 27	9 18	9 46			11 32	11 46	12 02	12 26	12 42		
14100	0 Palencia						9 47									
14114	98 Aguilar de Campoo						11 08					12 03	12 27			
14202	129 Reinosa						11 35					12 55	13 42			
14223	218 Santander	○	↓		↓		13 15					13 18	14 10	↓	↓	
14100	173 Palencia		7 13		9 20						11 48					
15001	179 Grijota		7 18								11 53					
15002	184 Villaumbrales													12 43	12 56	
15003	187 Becerril		7 23								11 58					
15004	194 Paredes de Nava		7 28		9 35						12 03			12 56		
15005	202 Villalumbroso															
15006	208 Cisneros		7 37								12 12					
15007	220 Villada		7 45		9 50						12 20			13 10		
15008	229 Grajal		7 52								12 27					
15009	234 Sahagún		7 59		10 01						12 34			13 21		
15010	241 Calzada del Coto															
15011	248 Bercianos del Real Camino															
15012	253 El Burgo-Raneros		8 14								12 47					
15013	262 Villamarco		8 21													
15014	270 Santos Martas		8 26								12 57					
15015	279 Palanquinos		8 34								13 04					
15016	283 Vega de los Infanzones		8 40													
15017	287 Torneros															
15100	296 León	○	8 53		10 42						13 20			13 55	14 01	
	Destino								HENDAYA M5					GIJON M3	VIGO PV1	

[1] No circula 19-III, 8 y 9-IV y 1-V-93.

[2] De Medina a Valladolid no circula los domingos.

[3] Circula 19-III, 8 y 9-IV y 1-V-93.

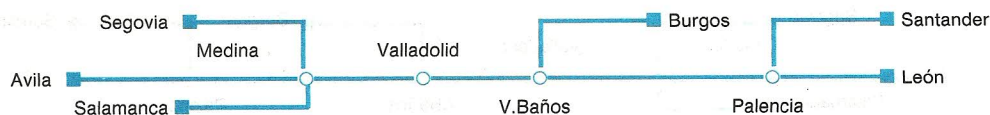


104 (→

	I	II	III	IV	V	VI	VII	VIII	IX	X	XI	XII	XIII	XIV	XV
Tipo de tren	Regional	Regional	Diurno	Reg.Exp.	Regional	Regional	Regional	Regional	Regional	Diurno	Reg.Exp.	Talgo	Regional	Regional	Talgo
Número circulación	7223	8211	410	8003	8715	8723	7217	7209	8302	623	8027	151	7227	8105	79
Número ordenador			410	8003						623		151			79
Plazas	2	2	1-2	1-2	2	2	2	2	2	1-2	1-2	1-2	2	2	1-2
Prestaciones															
Suplementos/P. Global															
Circulación	LMXVS	LMXVS	LMXVS	LMXVS	LMXVS	LMXVS	MX V	L J S	LMXVS	LMXVS	LMXVS	LMXVS	LMXVS	LMXVS	LMXVS
Notas															

Km.	Origen														
				RIO SIL MADRID 103						BARCELONA B1	MADRID M5	MADRID M1			ALICANTE M11
0	Avila			12 56				13 30			14 55	15 18			16 21
11	Mingorría							13 39							
21	Velayos							13 47							
26	Sanchidrián							13 52							
30	Adanero							13 56							
34	Adanero-Muñoz							14 04							
37	Orbita-Espinosa							14 10							
43	Arevalo							14 17							
51	Palacios de Goda							14 23							
58	Ataques							14 31							
66	Gomezarrio							14 39			15 39	15 57			17 03
75	Medina del Campo	O		13 38											
0	Segovia							13 30							
45	Nava de la Asunción							14 15							
88	Medina del Campo	O						15 09							
0	Salamanca			11 55				14 05							
40	Cantalapiedra			12 27				14 35							
70	Medina del Campo	O		12 50				15 14							
75	Medina del Campo		12 20	12 52	13 39			15 15		15 40			16 03	16 15	17 04
84	Pozaldez		12 28					15 23					16 11		
92	Matapozuelos		12 34					15 30					16 17		
101	Valdestillas		12 40					15 36					16 23		
105	Viana de Cega		12 45					15 42					16 28		
113	El Pinar de Antequera		12 51										16 34		
120	Valladolid-Campo Grande	O	12 57	13 20	14 03	15 10		15 53		16 05			16 40	16 45	17 29
120	Valladolid-Campo Grande			13 30	13 35	14 05	14 15	15 15		16 06			16 47	17 30	
120	Valladolid-Universidad			13 34			14 19	15 19					16 51		
134	Cabezón del Pisuerga						14 27	15 27					17 00		
138	Corcos-Aguilarejo						14 31	15 31							
145	Cubillas de Santa Marta						14 36	15 36							
154	Dueñas						14 42	15 42							
161	Venta de Baños	O	13 57	14 02	14 29	14 49	15 49			16 35			17 11	17 18	
0	Venta de Baños			14 03						16 36					
84	Burgos	O		15 00						17 29					
161	Venta de Baños		13 58		14 30	14 50	15 50						17 19		
173	Palencia	O	14 09		14 39	15 02	16 02						17 30	18 03	
0	Palencia														
98	Aguilar de Campoo												17 32		
129	Reinosa												18 56		
218	Santander	O											19 24		
173	Palencia		14 11		14 40				16 21						18 04
179	Grijota		14 16												
184	Villaumbrales														
187	Becerril		14 21												
194	Paredes de Nava		14 26		14 53										
202	Villalumbroso														
208	Cisneros		14 34												
220	Villada		14 42		15 08										
229	Grajal		14 49												
234	Sahagún		14 56		15 18										18 36
241	Calzada del Coto														
248	Bercianos del Real Camino														
253	El Burgo-Raneros		15 09												
262	Villamarco														
270	Santas Martas		15 19												
279	Palanquinos		15 25												
283	Vega de los Infanzones														
287	Torneros														
296	León	O	15 40		15 50				17 25						19 10
	Destino			HENDAYA PV1					GUJON B1	ZARAGOZA M5	A CORUÑA VIGO M1				GUJON M3

Continúa a Orense en Regional 2082.
Procede de Alicante los domingos.
De Valladolid a Santander circula diario.
Los domingos inicia su recorrido en Madrid-Chamartin.



		I	II	III	IV	V	VI	VII	VIII	IX	X	XI	XII	XIII	XIV	XV
Tipo de tren		Diurno	R.Delta	Regional	Regional	Talgo	Regional	Regional	Regional	Regional	Regional	Regional	Reg.Exp.	Regional	Reg.Exp.	Regional
Número circulación		614	7211	8213	38461	77	7229	8401	6791	8224	8707	7231	8021	8719	8005	8315
Número ordenador		614				77									8005	
Plazas		1-2	2	2	2	1-2	2	2	2	2	2	2	1-2	2	1-2	2
Prestaciones		[Icono de tren]														
Suplementos/P. Global		[Icono de S/G]														
Circulación		V D	LMXVSD	LMXVSD	VSD	LMXVSD	LMXIV	LMXVSD	V	LMXIV D	LMXIV D	LMXIV	LMXIV D	LMXVSD	LMXVSD	LMXVSD
Notas		[1]	[2]	[3]	[4]				[5]							
Cod. Est.	Km. Origen		MADRID 103			ALICANTE M11		ZARAGOZA 115	LINCE				S.GORBEA MADRID M5		R.BEÑESGA MADRID 103	OUESA 125
10400	0 Avila		16 13			17 24							18 56		19 57	
10403	11 Mingorría															
10404	21 Velayos															
10405	26 Sanchidrián															
10406	30 Adanero															
10407	34 Adanero-Muñoz															
10408	37 Orbita-Espinosa															
10409	43 Arevalo		16 42										19 24		20 25	
10410	51 Palacios de Goda															
10411	58 Ataques															
10412	66 Gomeznarro															
10500	75 Medina del Campo	○	17 12			18 06							19 44		20 44	
12100	0 Segovia															
12106	45 Nava de la Asunción															
10500	88 Medina del Campo	○														
30100	0 Salamanca		16 00							18 00						
32004	40 Cantalapiedra		16 30							18 35						
10500	70 Medina del Campo	○	16 50	▼						18 55						
10500	75 Medina del Campo		17 10	17 14		18 07	18 10			18 58		19 28	19 45		20 45	
10501	84 Pozaldez						18 18					19 36				
10502	92 Matapozuelos						18 24					19 42				
10503	101 Valdestillas						18 30					19 48				
10504	105 Viana de Cega						18 35					19 53				
10505	113 El Pinar de Antequera											19 59				
10600	120 Valladolid-Campo Grande	○	17 35	17 40	■	18 29	18 47			19 25	■	20 05	20 09	■	21 09	
10600	120 Valladolid-Campo Grande		17 37	■	17 45	17 50	18 30	■		19 30	19 45	■	20 10	20 45	21 11	■
10610	0 Valladolid-Universidad										19 49			20 49		
10602	134 Cabezón del Pisuerga										19 57			20 57		
10603	138 Corcos-Aguilarejo										20 01			21 01		
10604	145 Cubillas de Santa Marta										20 06			21 06		
10605	154 Dueñas				18 11						20 12			21 12		
11000	161 Venta de Baños	○	17 58		18 10	18 19				20 00	20 19		20 33	21 19	21 35	
11000	0 Venta de Baños		17 59		18 20								20 34			
11100	84 Burgos	○	18 47	▼	19 25	▼		18 25		▼	▼		21 22	▼	▼	
11000	161 Venta de Baños				18 11	■				20 01	20 20			21 20	21 35	
14100	173 Palencia	○			18 22		19 01		■	20 13	20 32			21 32	21 44	
14100	0 Palencia					19 02			19 50		20 33					
14114	98 Aguilar de Campoo					19 54			21 00		21 58					
14202	129 Reinosa					20 18			21 29	▼	22 27					
14223	218 Santander	○		▼		21 30		▼	22 55	▼	■				▼	
14100	173 Palencia				18 24	■		19 15	■	20 15					21 45	
15001	179 Griota									20 20						
15002	184 Villambrales															
15003	187 Becerril									20 28						
15004	194 Paredes de Nava				18 38			19 28		20 33					21 57	
15005	202 Villalumbroso															
15006	208 Cisneros									20 42						
15007	220 Villada				18 53			19 43		20 50					22 11	
15008	229 Grajal															
15009	234 Sahagún				19 04			19 54		21 01					22 21	
15010	241 Calzada del Coto															
15011	248 Bercianos del Real Camino															
15012	253 El Burgo-Raneros				19 16					21 14						
15013	262 Villamarco															
15014	270 Santas Martas															
15015	279 Palanquinos				19 30					21 30						
15016	283 Vega de los Infanzones															
15017	287 Torneros															
15100	296 León	○	▼		19 42			20 30		21 45			▼		22 55	
	Destino		BILBAO PV1	■				■		■			VITORIA M5		■	

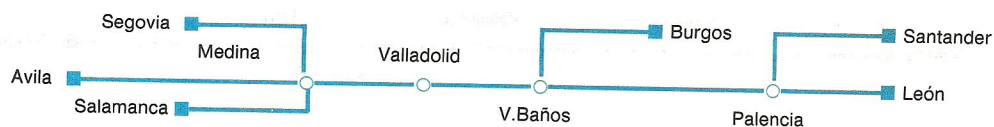
[1] Circula el 18-III, y circula diario del 1 al 14-IV-93.

[2] Continúa a León como 8213.

[3] Procede de Madrid como 7211.

[4] Circula el 18-III y 7-IV y no circula el 19-III y 9-IV-93.

[5] Procede de Madrid con tren 8791. No circula 19-III y 9-IV y circula 18-III y 7-IV-93.



104 (→

	I	II	III	IV	V	VI	VII	VIII	IX	X	XI	XII	XIII	XIV	XV
Tipo de tren	Regional	Regional	R. Delta	Regional											
Número circulación	8304	163	8709	8725											
Número ordenador		163													
Plazas	2	1-2	2	2											
Prestaciones															
Suplementos/P. Global															
Circulación	LMXIV D	LMXIV D	LMXIVSD	LMXIV D											
Notas															

Km.	Origen		MADRID 103	MADRID 103	
0	Avila		21 25	21 14	
11	Mingorría				
21	Velayos			21 30	
26	Sanchidrián			21 36	
30	Adanero				
34	Adanero-Muñoz				
37	Orbita-Espinosa				
43	Arevalo			21 57	
51	Palacios de Goda				
58	Ataquines			22 08	
66	Gomeznarro				
75	Medina del Campo	○	22 07	22 19	
0	Segovia				
45	Nava de la Asunción				
88	Medina del Campo	○			
0	Salamanca		19 40		
40	Cantalapiedra		20 19		
70	Medina del Campo	○	20 50		
75	Medina del Campo		20 55	22 08	22 20
84	Pozaldez				22 30
92	Matapozuelos				22 37
101	Valdestillas				22 43
105	Viana de Cega				22 49
113	El Pinar de Antequera				22 53
120	Valladolid-Campo Grande	○	21 24	22 30	22 44
120	Valladolid-Campo Grande			22 45	23 05
0	Valladolid-Universidad		22 32		23 10
134	Cabezón del Pisuerga				23 22
138	Corcos-Aguilarejo				
145	Cubillas de Santa Marta				
154	Dueñas				23 37
161	Venta de Baños	○		23 17	23 44
0	Venta de Baños				
84	Burgos	○			
161	Venta de Baños			23 18	23 45
173	Palencia	○	23 05	23 30	23 57
0	Palencia				
98	Aguilar de Campoo				
129	Reinosa				
218	Santander	○			
173	Palencia				
179	Grijota				
184	Villaumbrales				
187	Becerril				
194	Paredes de Nava				
202	Villalumbroso				
208	Cisneros				
220	Villada				
229	Grajal				
234	Sahagún				
241	Calzada del Coto				
248	Bercianos del Real Camino				
253	El Burgo-Raneros				
262	Villamarco				
270	Santas Martas				
279	Palanquinos				
283	Vega de los Infanzones				
287	Torneros				
296	León	○			
	Destino				

De Avila a Palencia circula solo viernes excepto 19-III y 9-IV y circula el 18-III y 7-IV-93.

		I	II	III	IV	V	VI	VII	VIII	IX	X	XI	XII	XIII	XIV
Tipo de tren		Regional	Reg.Exp.	Diurno	Regional	Reg.Exp.	Reg.Exp.	Diurno	Diurno	Talgo	Regional	Regional	Estrella		
Número circulación		2601	8001	282	2605	2082	8003	11623	12623	79	2611	8791	751		
Número ordenador			8001	283		8003	8003	623	623	79			751		
Plazas		2	1-2	1-2	2	1-2	1-2	1-2	1-2	1-2	2	2	2		
Prestaciones															
Suplementos/P. Global										S G		G			
Circulación		LMKVSD	LMKVSD	LMKVSD	LMKVSD	LMKVSD	LMKVSD	M J S	L X V	LMKVSD	LMKVSD	V	LMKVSD		
Notas						1	2			3		4			
Cod. Est.	Km. Origen		S. MARCOS	IRUN PV1		GUJON 111	RIO SIL	BARCELONA B1	BARCELONA B1	ALICANTE M11		LINCE	ATLANTICO		
18000	0 Madrid-Atocha Cercanías						11 15			14 31		16 15			
18001	0 Madrid-Recoletos											16 18			
18002	0 Madrid-Nuevos Ministerios						11 22					16 22			
17000	0 Madrid-Chamartín	○	■				11 28			14 43		16 28	■		
17000	0 Madrid-Chamartín		9 30				11 30			15 00		16 30	21 20		
10200	43 Villalba de Guadarrama	○													
10000	0 Madrid-Príncipe Pío														
10200	43 Villalba de Guadarrama	○	▼				▼			▼		▼	▼		
10200	43 Villalba de Guadarrama														
10203	56 El Escorial														
10204	62 Zarzalejo														
10205	71 Robledo de Chavela														
10206	78 Santa María Alameda														
10207	90 Las Navas del Marqués														
10208	95 Navalperal														
10300	104 Herradón-La Cañada														
10302	116 Guimorcondo														
10400	119 Avila	○	10 56				12 55			16 20		17 59	22 55		
10400	119 Avila		10 57				12 56			16 21		18 00	22 56		
10409	162 Arevalo		11 23									18 28			
10411	177 Ataques														
10500	194 Medina del Campo		11 42				13 39			17 04		18 47	23 40		
10600	239 Valladolid-Campo Grande	○	12 06				14 03			17 29		19 10	00 03		
10600	239 Valladolid-Campo Grande		12 08				14 05			17 30		19 11	00 08		
11000	280 Venta de Baños		12 32				14 30					19 34	00 32		
14100	292 Palencia	○	12 42	▼			14 39	▼	▼	18 03		19 43	00 42		
14100	292 Palencia		12 43	12 56			14 40	16 21	16 21	18 04		19 46	00 47		
15004	313 Paredes de Nava		12 56				14 53					19 59			
15007	339 Villada		13 10				15 08					20 14			
15009	353 Sahagún		13 21				15 18			18 36		20 25			
15015	398 Palanquinos														
15100	415 León	○	13 55	14 01	■	▼	15 50	17 25	17 25	19 10	■	21 00	1 51		
15100	415 León		8 05	■	14 03	14 10	16 05	16 05	17 37	17 37		19 45	21 03	2 03	
20002	425 Quintana-Raneros		8 14			14 18						19 53			
20003	434 Villadangos		8 23			14 25						20 01			
20004	442 San Martín del Camino														
20008	444 Villabante		8 32			14 32						20 08			
20005	449 Veguellina		8 37			14 37	16 27	16 27				20 14	21 26		
20006	457 Barrios		8 43			14 43						20 20			
20007	461 Nistal		8 47			14 51						20 24			
20100	465 Astorga		8 53		14 38	14 58	16 38	16 38	18 05	18 05		20 31	21 39	2 35	
20101	471 Otero de Escarpizo					15 03						20 37			
20102	476 Vega-Magaz		9 02			15 07	16 49	16 49				20 43			
20103	483 Porqueros		9 08			15 13						20 50			
20104	492 Brañuelas		9 16			15 20	17 02	17 02				20 59			
20105	497 Folgoso														
20106	503 La Granja		9 28			15 31						21 13			
20108	508 Albares					15 37									
20109	513 Torre del Bierzo		9 40			15 43	17 22	17 22				21 26			
20111	521 Bemibre		9 50		15 22	15 54	17 35	17 35				21 36	22 32	3 24	
20112	527 Villaverde de los Cestos					16 00									
20113	531 San Miguel de las Dueñas		9 59			16 05	17 42	17 42				21 45			
20200	539 Ponferrada	○	10 08		15 37	16 17	17 51	17 51	18 59	18 59	▼	21 55	22 52	3 42	
	Destino		ORENSE 106	VIGO PV1	■	VIGO 106	OURENSE M1	A CORUÑA B1	VIGO B1	GUJON M3	■	■	FERROL M1		

1 De Ourense a Vigo circula martes, jueves, sábados y domingos

2 Continúa a Orense en Regional 2082.

3 Los domingos inicia su recorrido en Madrid-Chamartín.

4 No circula el 19-III y 9-IV y circula el 18-III y 7-IV-93.

	I	II	III	IV	V	VI	VII	VIII	IX	X	XI	XII	XIII	XIV	XV
Tipo de tren	Regional	Diurno	Diurno	Reg.Exp.	Diurno	Reg.Exp.	Reg.Exp.	Regional	Regional	Regional	Estrella				
Número circulación	2610	12620	11620	2080	280	8000	8002	2606	8790	2600	753				
Número ordenador		620	620	8001	280	8000	8002				752				
Plazas	2	1-2	1-2	1-2	1-2	1-2	1-2	2	2	2	2				
Prestaciones															
Suplementos/P. Global															
Circulación	LMXVSD	M J S	X V D	L X V D	LMXVSD	LMXVSD	LMXVSD	LMXVSD	D	LMXVSD	LMXVSD				
Notas				(1)											
Origen		VIGO B1	A CORUÑA B1	VIGO 106	VIGO PV1	S. MARCOS	RIO SIL		LINCE	ORENSE 106	ATLANTICO FERROL M1				
0 Ponferrada	6 20	11 44	11 44	12 06	13 37		15 38	16 30	17 00	18 40	1 52				
8 San Miguel de las Dueñas	6 29			12 15				16 38		18 48					
12 Villaverde de los Costos	6 33														
18 Bemibre	6 39			12 24	13 53		15 53	16 48	17 17	19 01	2 09				
26 Torre del Bierzo	6 57			12 33				16 57		19 09					
31 Albares	7 04									19 14					
36 La Granja	7 11			12 42						19 19					
42 Folgoso															
47 Brañuelas	7 27			12 53				17 22		19 31					
56 Porqueros	7 35			13 01				17 30		19 39					
63 Vega-Magaz	7 41			13 08				17 36		19 46					
68 Otero de Escarpizo	7 45							17 40							
74 Astorga	7 52	12 42	12 42	13 18	14 39		16 41	17 47	18 24	19 56	3 05				
78 Nistal	7 57							17 52		20 01					
82 Barrientos	8 01							17 56		20 05					
90 Veguellina	8 07			13 28			16 51	18 07	18 36	20 13					
95 Villabante	8 12							18 13		20 18					
97 San Martín del Camino															
105 Villadangos	8 22							18 24		20 29					
114 Quintana-Raneros	8 32							18 34		20 38					
124 León	8 40	13 20	13 20	13 53	15 20		17 13	18 45	19 00	20 50	3 43				
124 León		13 35	13 35		15 22	15 45	17 23		19 02		3 53				
141 Palanquinos															
186 Sahagún						16 17	17 53		19 36						
200 Villada						16 27			19 47						
226 Paredes de Nava						16 42			20 03						
247 Palencia	14 35	14 35		16 25	16 54	18 23			20 17		4 58				
247 Palencia						16 55	18 24		20 24		5 03				
259 Venta de Baños						17 06			20 35		5 14				
300 Valladolid-Campo Grande						17 29	18 56		20 58		5 37				
300 Valladolid-Campo Grande						17 30	18 57		21 00		5 42				
345 Medina del Campo						17 51	19 20		21 25		6 08				
362 Ataquines															
377 Arevalo							19 38		21 45						
420 Avila	18 33					20 05			22 14		6 58				
420 Avila	18 34					20 06			22 15		7 00				
423 Guimorondo															
435 Herradón-La Cañada															
444 Navalperal															
449 Las Navas del Marqués															
461 Santa María Alameda															
468 Robledo de Chavela															
477 Zarzalejo															
483 El Escorial															
496 Villalba de Guadarrama															
0 Villalba de Guadarrama															
43 Madrid-Príncipe Pio															
496 Villalba de Guadarrama															
539 Madrid-Chamartín						20 13	21 33		23 43		8 42				
539 Madrid-Chamartín									23 45						
539 Madrid-Nuevos Ministerios									23 51						
539 Madrid-Recoletos									23 55						
539 Madrid-Atocha Cercanías									23 59						
Destino		BARCELONA B1	BARCELONA B1	GUJON 111	HENDAYA PV1										

Ourense a León circula diario.

	I	II	III	IV	V	VI	VII	VIII	IX	X	XI	XII	XIII	XIV	XV
Tipo de tren	Regional	Regional	Regional	Regional	Reg. Exp.	Regional	Diurno	Talgo	Regional	Regional	Regional	Estrella	Estrella	Estrella	
Número circulación	2960	2962	2964	32964	2010	8316	12283	151	2966	32968	38312	851	30851	855	
Número ordenador							283	151				851	851	855	
Plazas	2	2	2	2	2	2	2	1-2	2	2	2	2	2	2	
Prestaciones															
Suplementos/P. Global															
Circulación	LMXVS	LMXVS	LMXVS	S	LMXVS	LMXVS	LMXVS	LMXVS	LMXVS	D	LMXVS	LMXVS	LMXVS	LMXVS	
Notas															
Cod. Est.	Km.	Origen					COMPOST.	BILBAO PV1	MADRID M1			R. ALTAS MADRID M1	R. GALLEGAS MADRID M1	R. BAIXAS MADRID M1	
10600	0	Valladolid-Campo Grande					12 00								
10500	45	Medina del Campo	○				12 28								
10500	45	Medina del Campo					12 30		16 09			0 41	0 41	1 06	
31002	61	Nava del Rey					12 42								
31003	72	Pollos													
31004	84	Castroño					12 57								
31006	103	Toro					13 10								
31007	114	Monte la Reina													
31009	124	Coreseas					13 25								
30200	135	Zamora	○				13 33		16 57			1 31	1 31	1 57	
30200	135	Zamora					13 35		16 58		19 45	1 36	1 36	2 03	
31104	165	Carbajales de Alba					14 01				20 11				
31105	175	Losacio-San Martín													
31106	180	Ferreruela de Tabara					14 17				20 25				
31107	188	Abejera					14 24				20 32				
31108	196	Sarracín de Aliste					14 31				20 40				
31109	200	Cabañas de Aliste					14 35				20 44				
31110	205	La Torre de Aliste-Poblado					14 41				20 50				
31111	213	San Pedro de las Herrerías					14 49				20 58				
31112	224	Linarejos-Pedroso					15 01				21 09				
31113	231	Robledo de Sanabria													
31200	242	Puebla de Sanabria	○				15 18		18 07		21 25	3 00	3 00	3 35	
31200	242	Puebla de Sanabria		6 30			15 20		18 08			3 01	3 01	3 36	
31201	249	Pedralba		6 38											
31202	256	Requejo													
31203	268	Lubián					15 46								
31204	280	A Mezquita-Vilavella		7 05			16 00								
31205	292	A Gudiña		7 15			16 11		18 44			3 47	3 47	4 22	
31206	302	Vilariño de Conso-A Capela		7 25											
31207	311	Castro do Val-Verín-Campo Becerras		7 34											
31208	318	Laza-Cerdedelo		7 41			16 40								
31209	330	A Alberquería-Prado		7 52											
31210	339	Vilar de Barrio		8 01											
31211	351	Baños de Molgas		8 12			17 06								
31212	354	Ponteambía		8 16											
31213	360	Paderne Cantoria		8 22											
31214	370	Taboadela		8 32											
31215	381	Ourense-San Francisco		8 45			17 31								
22100	384	Ourense	○	8 50			17 35		19 45			5 00	5 00	5 30	
22100	384	Ourense		7 15		9 25	9 25	14 00	18 20	19 50	20 00	20 30	5 10	5 10	
31301	396	Santa Cruz de Arrabaldo													
31302	407	Maside		9 47	9 47						20 21				
31303	410	A Friela-Maside		9 51	9 51						20 25				
31304	414	O Carballiño		7 46	9 58	9 58	14 26		18 44	20 12	20 32	21 02	6 00	6 00	
31305	421	Boboras			10 05	10 05									
31306	433	O Irixo		8 04	10 16	10 16					20 49				
31307	446	San Xoán de Vilanova			10 31	10 52									
31308	450	Lalín		8 20	10 37	10 57	15 08			20 36	21 07	21 37	6 33	6 33	
31309	460	Ponte Taboada			10 47	11 06									
31310	468	Silleda									21 21				
31311	478	Bandeira			11 02	11 19									
31312	491	Vedra-Rivadulla		8 52	11 13	11 29				21 39					
31313	503	A Susana			11 26	11 41									
31400	514	Santiago de Compostela		9 13	11 36	11 51	16 05		19 58	21 20	22 00	22 38	7 44	7 44	
31412	588	A Coruña	○				17 05		20 55	22 15			8 55	8 55	
		Destino													VIGO M1

① Procede de Puebla de Sanabria en Regional 2962.

② Procede de Puebla de Sanabria en Regional 2962.

③ Procede de Alicante los domingos.

④ Circula del 1-IV al 12-IV-93.

⑤ No circula del 1 al 12-IV-93. Autoexpreso martes, jueves y domingos.

⑥ Circula del 1 al 12-IV-93.

⑦ No circula el 21-II, 4 y 11-IV y 16-V; y circula 23-II, 12-IV y 17-V-93.

	I	II	III	IV	V	VI	VII	VIII	IX	X	XI	XII	XIII	XIV	XV
Tipo de tren	Regional	Regional	Diurno	Talgo	Talgo	Regional	Regional	Regional	Regional	Estrella	Reg. Exp.	Estrella	Estrella		
Número circulación	2961	8311	12281	75	153	2963	8315	2965	2967	856	2011	853	30853		
Número ordenador			280	74	152					856		852	852		
Plazas	2	2	2	1-2	1-2	2	2	2	2	2	2	2	2		
Prestaciones															
Suplementos/P. Global															
Circulación	LMXVS	LMXVS	LMXVS	S	LMXVS	LMXVS	LMXVS	LMXVS	LMXVS	LMXVS	LMXVS	LMXVS	LMXVS		
Notas															
Km. Origen										R.BAIXAS VIGO M1	COMPOST.	R.ALTAS	R.GALLEGAS		
0 A Coruña			8 15	8 55	12 35						18 30	21 00	21 00		
74 Santiago de Compostela	6 45		9 16	9 49	13 28	13 40		16 10			19 33	22 18	22 18		
85 A Susana	6 55														
97 Vedra-Rivadulla	7 05							16 29							
110 Bandeira								16 42							
120 Silleda								16 54							
128 Ponte Taboada								17 01							
138 Lalin	7 48			10 30	14 09	14 35		17 13			20 31	23 16	23 09		
142 San Xoán de Vilanova								17 19							
155 O Irixo	8 06							17 32							
167 Boboras	8 15							17 41							
174 O Carballiño	8 22		10 33	10 53	14 32	15 06		17 48			21 06	23 46	23 37		
178 A Friela-Maside	8 27							17 53							
181 Maside	8 30							17 56							
192 Santa Cruz de Arrabaldo	8 39							18 06							
204 Ourense	8 49		10 58	11 13	14 55	15 30		18 17			21 30	0 10	0 00		
204 Ourense				11 35	15 17		15 35								
207 Ourense-San Francisco							15 39			1 22		0 20	0 25		
218 Taboadela								19 55							
228 Pademe Cantoña								20 00							
234 Ponteambía								20 15							
237 Baños de Molgas								20 27							
249 Vilar de Barrio								20 35							
258 A Alberguería-Prado								20 40							
270 Laza-Cerdedeiro								20 54							
277 Castrolo do Val-Verín-Campo Becerras								21 04							
286 Vilarinho de Conso-A Capela								21 15							
296 A Gudiña				12 37	16 19		17 05	21 23							
308 A Mezquita-Vilavella							17 18	21 31	2 56		2 08	2 08			
320 Lubián								21 55							
332 Requejo								22 21							
339 Pedralba								22 30							
346 Puebla de Sanabria				13 14	16 56		18 00		4 03		2 56	2 56			
346 Puebla de Sanabria				13 15	16 57		18 01		4 04		2 57	2 57			
357 Robledo de Sanabria	7 05														
364 Linarejos-Pedroso	7 20						18 24								
375 San Pedro de las Herrerías	7 30						18 34								
383 La Torre de Aliste-Poblado	7 37						18 40								
388 Cabañas de Aliste	7 42						18 45								
392 Sarracín de Aliste	7 47						18 48								
400 Abejera	7 54						18 55								
408 Ferreruela de Tabara	8 01						19 01								
413 Losacio-San Martín															
423 Carbajales de Alba	8 15						19 13								
453 Zamora	8 37			14 22	18 14		19 35		5 24		4 23	4 23			
453 Zamora				14 23	18 15		19 36		5 28		4 28	4 28			
464 Coreses							19 43								
474 Monte la Reina							19 59								
485 Toro							20 13								
504 Castronuño							20 31								
516 Pollos							20 45								
527 Nava del Rey				15 08	19 01				6 25		5 25	5 25			
543 Medina del Campo							20 49								
543 Medina del Campo							21 18								
588 Valladolid-Campo Grande															
Destino			BLBAO PV1	MADRID M1	MADRID M1				MADRID M1		MADRID M1	MADRID M1	MADRID M1		

Circula del 2 al 13-IV-93.

Circula del 2-IV al 13-IV-93.

Circula del 2 al 13-IV-93. Autoexpreso lunes, miércoles y viernes.

		I	II	III	IV	V	VI	VII	VIII	IX	X	XI	XII	XIII	XIV		
Tipo de tren		Estrella	Estrella	Regional	Regional	Regional	Estrella	Regional	Regional	Diurno	Regional	Talgo	Regional	Reg.Exp.	Diurno		
Número circulación		31851	855	2701	2615	32615	11923	2601	2703	282	2621	11151	2705	2082	12623		
Número ordenador		851	855				923			283		151		8003	623		
Plazas		2	2	2	2	2	2	2	2	1-2	2	1-2	2	1-2	1-2		
Prestaciones																	
Suplementos/P. Global												SIG					
Circulación		LMXVSD	LMXVSD	LMXVSD	LMXV D	S	LMXVSD	LMXVSD	LMXVSD	LMXVSD	D	LMXVSD	LMXVSD	LMXVSD	L X V		
Notas		1	2									3		4	5		
Cod. Est.	Km.	Origen	R.GALLEGAS MADRID M1	R.BAIXAS MADRID M1				GALICIA BARCELONA B1			IRUN PV1		MADRID M1		GUON 111	BARCELONA B1	
15100	0	León						5 18	8 05		14 03				16 05	17 37	
20002	10	Quintana-Raneros							8 14								
20003	19	Villadangos							8 23								
20004	27	San Martín del Camino															
20008	29	Villabante							8 32								
20005	34	Veguellina							8 37						16 27		
20006	42	Barrios							8 43								
20007	46	Nistal							8 47								
20100	50	Astorga						5 52	8 53		14 38				16 38	18 05	
20101	56	Otero de Escarpizo															
20102	61	Vega-Magaz							9 02						16 49		
20103	68	Porqueros							9 08								
20104	77	Brañuelas							9 16						17 02		
20105	82	Folgoso															
20106	88	La Granja							9 28								
20108	93	Albares															
20109	98	Torre del Bierzo							9 40						17 22		
20111	106	Bembibre						6 40	9 50		15 22				17 35		
20112	112	Villaverde de los Cestos															
20113	116	San Miguel de las Dueñas							9 59						17 42		
20200	124	Ponferrada	○			■	■	6 58	10 08		15 37	■			17 51	18 59	
20200	124	Ponferrada						6 20	6 20	6 59	10 10		16 35		17 52	19 00	
20201	132	Dehesas															
20202	134	Posada del Bierzo										16 44					
20203	137	Villadepalos						6 31	6 31			16 48			18 01		
20204	139	Toral de los Vados						6 34	6 34			16 52			18 05		
20206	146	La Barosa						6 40	6 40			16 59					
20207	149	Covas						6 44	6 44			17 03					
20208	155	Quereño						6 52	6 52			17 11			18 20		
20209	158	Pumares						6 56	6 56								
20210	163	Sobradelo						7 01	7 01			17 18			18 27		
20211	169	O Barco de Valdeorras						7 08	7 08	7 38	11 04	16 13	17 25		18 34	19 35	
20212	176	Vilamartín de Valdeorras						7 15	7 15		11 15		17 34		18 40		
20213	181	A Rúa-Petín						7 22	7 22	7 50	11 22		17 41		18 46	19 46	
20214	189	Montefurado						7 33	7 33		11 32		17 51				
20215	198	Soldón-Sequeiros						7 42	7 42		11 41		18 00				
20216	204	San Clodio-Quiroga						7 50	7 50	8 15	11 49		18 07		19 09		
20217	212	Freixeiro						8 00	8 00		11 58		18 18				
20218	220	Pobra de Brollón						8 11	8 11		12 08		18 28				
20300	230	Monforte de Lemos	○					8 20	8 20	8 42	12 21		17 10		19 34	20 32	
20300	230	Monforte de Lemos						8 24	8 24	9 07	12 25		17 25	18 42	19 39	20 42	
22001	240	Canabal						8 31	8 31		12 31		18 49		19 45		
22002	246	Areas						8 37	8 37		12 37						
22003	253	San Estevo do Sil						8 44	8 44		12 43		19 00				
22004	260	San Pedro do Sil						8 51	8 51								
22005	262	Os Peares						8 56	8 56		12 54		19 11		20 10		
22006	271	Barra de Miño						9 06	9 06		13 03				20 18		
22100	282	Ourense	○	▼	▼	■	■	9 17	9 17	10 04	13 14	■	18 05	19 30	▼	■	20 28
22100	282	Ourense		5 40	5 40	6 30	9 30	9 30	10 09	■	15 00	18 07	■	20 00	20 35	20 30	21 26
22101	295	Barbantes				6 40	9 41	9 41			15 12				20 45		
22102	309	Ribadavia		6 03	6 03	6 53	9 54	9 54	10 35		15 24				20 56	20 49	
22103	320	Figueira				7 04	10 05	10 05			15 34				21 05		
22104	331	Frieira				7 15	10 16	10 16	11 04		15 44				21 15		
22105	336	Pousa-Crecente				7 20	10 26	10 26			15 49				21 20		
22106	344	Arbo				7 29	10 34	10 34			15 57				21 28		
22107	351	Sela				7 37	10 40	10 40			16 03				21 34		
22108	357	As Neves				7 43	10 49	11 06			16 11				21 43		
22109	364	Salvaterra				7 50	10 57	11 13			16 18				21 51		
22110	372	Caldelas				7 57	11 04	11 20			16 25				21 58		
22200	377	Guillarei		6 59	6 59	8 04	11 11	11 27	11 45		16 31	19 33		21 21	22 07	21 44	
22201	388	O Porriño		7 12	7 12	8 18	11 21	11 36	11 56		16 42				22 23	21 52	
22202	396	Louredo-Valos				8 25	11 28	11 43			16 49				22 30		
22300	402	Redondela		7 32	7 32	8 32	11 36	11 51	12 12		16 56	19 55		21 44	22 38	22 16	
22302	408	Chapela				8 38	11 43	11 59			17 03				22 44		
22303	414	Vigo	○	7 59	7 59	8 45	11 50	12 06	12 25		17 10	20 10		21 55	22 51	22 27	
Destino		■	■	■	■	■	■	■	■	■	■	■	■	■	■	■	

		I	II	III	IV	V	VI	VII	VIII	IX	X	XI	XII	XIII	XIV	XV
Tipo de tren		Estrella	Estrella													
Número circulación		751	11483													
Número ordenador		751	483													
Plazas		2	2													
Prestaciones																
Suplementos/P. Global																
Circulación		LMKVSD	LMKVSD													
Notas																
Km.	Origen	ATLANTICO MADRID M1	IRUN BILBAO PV1													
0	León	2 03	2 08													
10	Quintana-Raneros															
19	Villadangos															
27	San Martín del Camino															
29	Villabante															
34	Veguellina		2 33													
42	Barrios															
46	Nistal															
50	Astorga	2 35	2 45													
56	Otero de Escarpizo															
61	Vega-Magaz															
68	Porqueros															
77	Brañuelas															
82	Folgoso															
88	La Granja															
93	Albares															
98	Torre del Bierzo															
106	Bembibre	3 24	3 45													
112	Villaverde de los Cestos															
116	San Miguel de las Dueñas															
124	Ponferrada	○ 3 42	4 04													
124	Ponferrada	3 43	4 06													
132	Dehesas															
134	Posada del Bierzo															
137	Villadepalos															
139	Toral de los Vados															
146	La Barosa															
149	Covas															
155	Quereño															
158	Pumares															
163	Sobradelo															
169	O Barco de Valdeorras	4 21	4 46													
176	Vilamartín de Valdeorras															
181	A Rúa-Petín	4 32	4 59													
189	Montefurado															
198	Soldón-Sequeiros															
204	San Clodio-Quiroga	4 57														
212	Freixeiro															
220	Pobra de Brollón															
230	Monforte de Lemos	○ 5 23	5 54													
230	Monforte de Lemos		6 15													
240	Canabal															
246	Areas															
253	San Estevo do Sil															
260	San Pedro do Sil															
262	Os Peares															
271	Barra de Miño															
282	Ourense	○	6 58													
282	Ourense		7 03													
295	Barbantes															
309	Ribadavia		7 28													
320	Figueira															
331	Frieira		7 51													
336	Pousa-Crecente															
344	Arbo															
351	Sela															
357	As Neves															
364	Salvaterra		8 31													
372	Caldelas															
377	Guillarei		8 44													
388	O Porriño		8 54													
396	Louredo-Valos															
402	Redondela		9 08													
408	Chapela															
414	Vigo	○	9 25													
Destino		FERROL M1														








		I	II	III	IV	V	VI	VII	VIII	IX	X	XI	XII	XIII	XIV	XV
Tipo de tren		Regional	Regional	Reg.Exp.	Diurno	Regional	Diurno	Talگو	Reg.Exp.	Talگو	Regional	Regional	Regional	Estrella	Estrella	Regional
Número circulación		2610	2700	2080	12620	2620	280	11074	8002	11152	2702	2600	2616	11920	11480	2704
Número ordenador				8001	620		280	74	8002	152				920	480	
Plazas		2	2	1-2	1-2	2	1-2	1-2	1-2	1-2	2	2	2	2	2	2
Prestaciones																
Suplementos/P. Global								SG	SG							
Circulación		LMXVSD	LMXVSD	L X V D	M J S	D	LMXVSD	S	LMXVSD	LMXV D	LMXVSD	LMXVSD	LMXVSD	LMXVSD	LMXVSD	LMXVSD
Notas				①	②											
Cod. Est.	Km. Origen															
22303	0 Vigo		6 20	7 35	7 35		9 10	9 25		13 05	13 15		16 15	17 25	18 10	19 15
22302	6 Chapela		6 26								13 21		16 21			19 21
22300	12 Redondela		6 32	7 47	7 47		9 23	9 37		13 17	13 28		16 27	17 39	18 24	19 27
22202	18 Louredo-Valos												16 34			19 34
22201	26 O Porriño		6 44	7 58							13 40		16 43	17 54	18 38	19 40
22200	37 Guillarei		6 52	8 08			9 44	9 58		13 38	13 50		16 52	18 05	18 50	19 50
22110	42 Caldelas		7 03								13 56		16 58			19 58
22109	50 Salvaterra		7 10								14 03		17 05		19 04	20 00
22108	57 As Neves		7 17								14 09		17 11			20 11
22107	63 Sela		7 22								14 15		17 17			20 16
22106	70 Arbo		7 30								14 22		17 23			20 24
22105	78 Pousa-Crecente		7 38								14 30		17 31			20 30
22104	83 Friera		7 44								14 35		17 37	18 44	19 34	20 38
22103	94 Filgueira		8 03								14 46		17 48			20 52
22102	105 Ribadavia		8 15	9 04							14 58		18 00	19 08	19 54	21 00
22101	119 Barbantes		8 29								15 13		18 13			21 13
22100	132 Ourense	○	8 40	9 23	9 24	■	11 04	11 18	■	14 57	15 25	■	18 28	19 31	20 24	21 40
22100	132 Ourense		■	9 25	9 25	10 15	11 06		13 15		■	15 40	18 30	19 35	20 29	■
22006	143 Barra de Miño				10 24							15 49	18 40			
22005	152 Os Peares				10 32							15 57	18 49			
22004	154 San Pedro do Sil				10 39								18 53			
22003	161 San Estevo do Sil				10 48								19 01			
22002	168 Areas				10 56								19 08			
22001	174 Canabal				11 05								19 16			
20300	184 Monforte de Lemos	○		10 10	10 08	11 14	11 51		13 55			16 26	19 23	20 18	21 22	
20300	184 Monforte de Lemos			10 25	10 13	11 18	12 05		14 00			16 30	19 28	20 40	21 50	
20218	194 Pobra de Brollón				11 26							16 39	19 43			
20217	202 Freixeiro				11 39							16 49	19 53			
20216	210 San Clodio-Quiroga			10 48		11 50			14 23			17 04	20 03	21 05		
20215	216 Soldón-Sequeiros				11 56							17 10	20 14			
20214	225 Montefurado				12 04							17 18	20 22			
20213	233 A Rúa-Petín			11 08	10 59	12 14	12 48		14 43			17 28	20 32	21 27	22 35	
20212	238 Vilamartín de Valdeorras			11 14		12 20						17 35	20 37			
20211	245 O Barco de Valdeorras			11 23	11 09	12 28	12 58		14 54			17 43	20 45	21 39	22 47	
20210	251 Sobradelo			11 30		12 35			15 00			17 49	20 51			
20209	256 Pumares				12 42							17 55	20 57			
20208	259 Quereño			11 38		12 48			15 08			18 01	21 02			
20207	265 Covas				12 56							18 09	21 10			
20206	268 La Barosa				13 00							18 17	21 14			
20204	275 Toral de los Vados			11 53	13 09				15 25			18 25	21 22			
20203	277 Villadepalos				13 12							18 28	21 25			
20202	280 Posada del Bierzo				13 16							18 31				
20201	282 Dehesas															
20200	290 Ponferrada	○ ■		12 04	11 43	13 25	13 36		15 37			18 39	21 35	22 16	23 25	
20200	290 Ponferrada		6 20		12 06	11 44	■	13 37		15 38		18 40	■	22 17	23 27	
20113	298 San Miguel de las Dueñas		6 29		12 15							18 48				
20112	302 Villaverde de los Cestos		6 33													
20111	308 Bemibre		6 39		12 24			13 53		15 53		19 01		22 34	23 45	
20109	316 Torre del Bierzo		6 57		12 33							19 09				
20108	321 Albares		7 04									19 14				
20106	326 La Granja		7 11		12 42							19 19				
20105	332 Folgoso															
20104	337 Brañuelas		7 27		12 53							19 31				
20103	346 Porqueros		7 35		13 01							19 39				
20102	353 Vega-Magaz		7 41		13 08							19 46				
20101	358 Otero de Escarpizo		7 45													
20100	364 Astorga		7 52		13 18	12 42		14 39		16 41		19 56		23 26	0 35	
20007	368 Nistal		7 57									20 01				
20006	372 Barrientos		8 01									20 05				
20005	380 Veguellina		8 07		13 28				16 51			20 13			0 47	
20008	385 Villabante		8 12									20 18				
20004	387 San Martín del Camino															
20003	395 Villadangos		8 22									20 29				
20002	404 Quintana-Raneros		8 32									20 38				
15100	414 León	○	8 40		13 53	13 20		15 20	▼	17 13	▼	20 50		23 57	1 15	
	Destino		■		GUJON 111	BARCELONA B1		HENDAYA PV1	MADRID M1	MADRID M1	MADRID M1	■		BARCELONA B1	HENDAYA PV1	

① Desde Ourense a León circula diario.







② De Vigo martes, jueves y sábados; de Coruña miércoles, viernes y domingos.

	I	II	III	IV	V	VI	VII	VIII	IX	X	XI	XII	XIII	XIV	XV
Tipo de tren	Estrella	Estrella	Estrella												
Número circulación	856	31852	753												
Número ordenador	856	852	752												
Plazas	2	2	2												
Prestaciones															
Suplementos/P. Global															
Circulación	LMXJSD	LMXJSD	LMXJSD												
Notas	1	2													

Km.	Origen	R.BAIXAS	R.GALLEGAS	ATLANTICO	FERROL	M1
0	Vigo	22 40	21 20			
6	Chapela					
12	Redondela	23 15	21 42			
18	Louredo-Valos					
26	O Porriño	23 41	22 04			
37	Guillarei	23 52	22 14			
42	Caldelas					
50	Salvaterra					
57	As Neves					
63	Sela					
70	Arbo					
78	Pousa-Creciente					
83	Frieira					
94	Figueira					
105	Ribadavia	0 50	23 19			
119	Barbantes					
132	Ourense	0 1 12	23 45			
132	Ourense					
143	Barra de Miño					
152	Os Peares					
154	San Pedro do Sil					
161	San Estevo do Sil					
168	Areas					
174	Canabal					
184	Monforte de Lemos	0				
184	Monforte de Lemos			0 14		
194	Pobra de Brollón					
202	Freixeiro					
210	San Clodio-Quiroga			0 40		
216	Soldón-Sequeiros					
225	Montefurado					
233	A Rúa-Petín			1 02		
238	Vilamartín de Valdeorras					
245	O Barco de Valdeorras			1 14		
251	Sobradelo					
256	Pumares					
259	Quereño					
265	Covas					
268	La Barosa					
275	Toral de los Vados					
277	Villadepalos					
280	Posada del Bierzo					
282	Dehesas					
290	Ponferrada	0		1 51		
290	Ponferrada			1 52		
298	San Miguel de las Dueñas					
302	Villaverde de los Cestos					
308	Bembibre			2 09		
316	Torre del Bierzo					
321	Albares					
326	La Granja					
332	Folgoso					
337	Brañuelas					
346	Porqueros					
353	Vega-Magaz					
358	Otero de Escarpizo					
364	Astorga			3 05		
368	Nistal					
372	Barrientos					
380	Veguellina					
385	Villabante					
387	San Martín del Camino					
395	Villadangos					
404	Quintana-Raneros					
414	León	0		3 43		
	Destino	MADRID M1	MADRID M1	MADRID M1		

	I	II	III	IV	V	VI	VII	VIII	IX	X	XI	XII	XIII	XIV	XV
Tipo de tren	Estrella	Estrella	Estrella	Regional	Regional	Diurno									
Número circulación	751	483	923	2672	2674	11623									
Número ordenador	751	483	923			623									
Plazas	2 	2 	2 	2	2	1-2									
Prestaciones															
Suplementos/P. Global															
Circulación	LMXVSD	LMXVSD	LMXVSD	LMXVSD	LMXVSD	M J S									
Notas															

Cod. Est.	Km.	Origen	ATLANTICO MADRID M1	IRUN BILBAO PV1	GALICIA BARCELONA B1	■	■	BARCELONA B1
22100	0	Ourense				13 25	16 20	
22006	11	Barra de Miño				13 34		
22005	20	Os Peares				13 42	16 37	
22004	22	San Pedro do Sil				13 46		
22003	29	San Estevo do Sil				13 53	16 48	
22002	36	Areas				14 01		
22001	42	Canabal				14 11	17 03	
20300	52	Monforte de Lemos	○	▼	▼	14 20	17 12	▼
20300	52	Monforte de Lemos	5 38	6 19	9 05	14 21	17 15	20 47
20302	63	Bóveda				14 31		
20303	66	Rubiá				14 36		
20304	77	Oural				14 51		
20305	87	Sarriá	6 15	6 57	9 56	15 01	17 48	21 30
20306	93	Pedrelo-Celtigos				15 07		
20307	101	Pobra de San Xán				15 14		
20308	112	Laxosa				15 27		
20309	122	Lugo	○	6 43	7 26	10 30	18 17	22 01
20309	122	Lugo	6 53	7 31	10 35	15 41	18 18	22 02
20310	137	Rabade				15 54		
20311	143	Begonte				15 59		
20312	150	Baamonde				16 05		
20313	157	Parga				16 12	18 48	
20314	163	Guitiriz				16 18	18 53	
20315	171	Aranga				16 25		
20316	178	Teixeiro				16 31	19 03	
20317	188	Curtis	7 37	8 26	11 25	16 41	19 11	22 58
20318	193	Piñoi				16 46		
20319	200	Cesuras				16 53		
20320	206	Oza dos Ríos				16 59		
20400	215	Betanzos-Infesta	○	8 10	8 54	11 49	17 08	19 41
20400	215	Betanzos-Infesta				17 09		
20401	220	Guisamo						
20402	224	Cecebre						
20403	228	Cambre						
20404	232	O Burgo-Santiago				17 23		
20405	234	A Ponte de Pasaxe						
31412	241	A Coruña	○	▼	9 30	12 20	17 40	▼
		Destino	FERROL M1	■	■	■	FERROL 111	■

	I	II	III	IV	V	VI	VII	VIII	IX	X	XI	XII	XIII	XIV	XV
Tipo de tren	Diurno	Regional	Regional	Estrella	Estrella	Estrella									
Número circulación	11620	2699	2662	920	480	753									
Número ordenador	620			920	480	752									
Plazas	1-2	2	2	2 	2 	2 									
Prestaciones															
Suplementos/P. Global															
Circulación	X V D	LMXVSD	LMXVSD	LMXVSD	LMXVSD	LMXVSD									
Notas															

Km.	Origen	■	■	■	■	■
		FERROL 111		GALICIA		ATLANTICO FERROL M1
0	A Coruña	7 10	13 35	17 15	18 15	
7	A Ponte de Pasaxe					
9	O Burgo-Santiago		13 45			
13	Cambre					
17	Cecebre					
21	Guisamo					
26	Betanzos-Infesta	○ 7 35	14 01	17 41	18 40	21 23
26	Betanzos-Infesta	7 36	11 13	14 01	17 42	18 41
35	Oza dos Ríos		11 25	14 12		
41	Cesuras		11 32	14 19		
48	Piñoi		11 45	14 28		
53	Curtis	8 03	11 52	14 35	18 08	19 14
63	Teixeiro		12 03	14 46		21 56
70	Aranga			14 53		
78	Guitiriz		12 15	15 00		
84	Parga		12 21	15 06		
91	Baamonde		12 28	15 13		
98	Begonte			15 19		
104	Rabade			15 26		
119	Lugo	○ 8 54	12 50	15 38	19 00	20 05
119	Lugo	8 55	12 51	15 40	19 05	20 10
129	Laxosa			15 50		
140	Pobra de San Xán			15 59		
148	Pedrelo-Celtigos			16 07		
154	Sarriá	9 29	13 22	16 14	19 37	20 42
164	Oural			16 27		
175	Rubiá			16 38		
178	Bóveda			16 42		
189	Monforte de Lemos	○ 10 03	14 00	16 52	20 13	21 25
189	Monforte de Lemos		14 03	16 54		
199	Canabal		14 10			
205	Areas					
212	San Estevo do Sil		14 21			
219	San Pedro do Sil					
221	Os Peares		14 32			
230	Barra de Miño					
241	Ourense	○ 14 50	17 42			
	Destino	BARCELONA B1	■	■	BARCELONA B1	HENDAYA BILBAO PV1
						MADRID M1

	I	II	III	IV	V	VI	VII	VIII	IX	X	XI	XII	XIII	XIV	XV
Tipo de tren	Regional	Regional	Reg.Exp.	Diurno	Talgo	Regional	Regional	Regional	Regional	Talgo	Regional	Regional	Reg.Exp.	Regional	Regional
Número circulación	2741	2743	2071	12281	75	2745	32745	2723	2747	153	2749	2751	2073	2753	2755
Número ordenador				280	74					152					
Plazas	2	2	2	2	1-2	2	2	2	2	1-2	2	2	2	2	2
Prestaciones	■					■					■				
Suplementos/P. Global	S					S					S				
Circulación	LMXVS	LMXVSD	LMXVSD	LMXVSD	S	LMXV D	S	LMXVSD	LMXVSD	LMXV D	LMXVSD	LMXVSD	LMXVSD	LMXVSD	LMXVSD
Notas															
Cod. Est.	C.GALICIA														
Km. Origen															
31412	0 A Coruña	6 20	7 30	8 15	8 55	9 05	9 05		10 50	12 35		13 20	15 00	16 15	
31411	8 Uxes	6 30							11 01			13 29		16 26	
31410	14 Bregua											13 35		16 33	
31409	22 Meirama	6 45				9 29	9 29		11 17			13 46		16 43	
31408	27 Vila da Igrexa	6 51							11 24			13 56		16 53	
31407	30 Cerceda	6 55										14 01		16 57	
31406	35 Queixas-Londoño	7 01				9 44	9 44					14 07		17 02	
31405	41 Gorgullos-Tordoia	7 06										14 12		17 07	
31404	46 Ordes-Pontraga	7 11				9 55	9 55		11 39			14 18		17 12	
31403	51 Garga-Trasmonte	7 16										14 23		17 21	
31402	55 Oroso-Vilacide	7 20							11 48			14 27		17 25	
31401	61 Berdia	7 27							11 56			14 35		17 32	
31400	74 Santiago de Compostela	7 43	8 38	9 14	9 47	10 26	10 35		12 15	13 26		14 54	16 04	17 48	
31400	74 Santiago de Compostela	6 20	7 45	8 40		10 36	10 36		12 20		14 25	15 00	16 06	17 50	
23014	79 Casal	6 25													
23013	84 Osebe	6 30	7 54						12 29			15 09		17 59	
23012	90 A Escravitude	6 36	8 00						12 36		14 40	15 17		18 05	
23011	95 Padrón	6 42	8 06						12 42		14 46	15 23		18 11	
23010	97 Pontecesures	6 45	8 11						12 46		14 50	15 27		18 14	
23009	107 Catoira	6 53	8 19						12 54			15 36		18 24	
23017	116 Vilagarcía de Arousa-Praia								13 02						
23008	117 Vilagarcía de Arousa	7 02	8 30	9 17		11 09	11 09		13 06		15 06	15 45	16 44	18 33	
23007	122 Rubiáns	7 09												18 40	
23006	129 Portas	7 16							13 20			15 58		18 48	
23005	138 Portela	7 25							13 33					18 58	
23004	149 Pontevedra	7 42	9 07	9 47		11 39	11 39		13 45		15 37	16 21	17 14	19 10	
23004	149 Pontevedra	7 44	9 10	9 48		11 40	11 40	12 25	13 46		15 40	16 22	17 15	19 12	20 05
23003	154 Figueirido	7 49												19 17	20 05
23002	159 Arcade	7 55	9 20					12 34	13 57		15 52	16 30		19 23	20 14
23001	163 Cesantes	7 59	9 24						14 01					19 27	20 14
23000	0 Redondela Picota	8 04	9 29					12 40	14 06		15 58	16 36		19 32	20 22
22300	167 Redondela	8 07	9 32			11 57	11 57	12 43	14 09		16 01	16 39		19 34	20 22
22300	167 Redondela	8 08	9 34												
22302	173 Chapela	8 22	9 48			11 58	11 58	12 43	14 10		16 02	16 40		19 37	20 22
22303	179 Vigo	8 30	9 55	10 15		12 10	12 10	12 54	14 25		16 13	16 54	17 50	19 50	20 33
Destino				BILBAO PV1	MADRID M1					MADRID M1					

① Circula el 4 y 11-IV y 16-IV y no circula 12-IV y 17-V-1993.

	I	II	III	IV	V	VI	VII	VIII	IX	X	XI	XII	XIII	XIV	XV
Tipo de tren	Reg. Exp.	Estrella	Regional	Estrella	Estrella	Estrella									
Número circulación	2075	31857	2755	853	11857	30853									
Número ordenador		852		852	856	852									
Plazas	2	2	2	2	2	2									
Prestaciones				X	X	X									
Suplementos/P. Global															
Circulación	LMXVSD	LMXVSD	LMXVSD	LMXVSD	LMXVSD	LMXVSD									
Notas		1		2	3	4									
Origen	C.GALICIA R.GALLEGAS		R.ALTAS R.BAIXAS												
0 A Coruña	19 15		19 40	21 00		21 00									
8 Uxes			19 50												
14 Bregua			19 57												
22 Meirama			20 09												
27 Vila da Igrexa			20 16												
30 Cerceda			20 20												
35 Queixas-Londoño			20 26												
41 Gorgullos-Tordoia			20 34												
46 Ordes-Pontraga			20 40												
51 Garga-Trasmonte			20 54												
55 Oroso-Vilacide			20 58												
61 Berdia			21 05												
74 Santiago de Compostela	○ 20 24		21 19	22 08		22 06									
74 Santiago de Compostela	20 26		21 23												
79 Casal			21 32												
84 Osebe			21 32												
90 A Escravitude			21 39												
95 Padrón			21 46												
97 Pontecesures			21 49												
107 Catoira			21 57												
116 Vilagarcía de Arousa-Praia															
117 Vilagarcía de Arousa	20 59		22 06												
122 Rubiáns															
129 Portas			22 19												
138 Portela			22 30												
149 Pontevedra	○ 21 29		22 42												
149 Pontevedra	21 31	21 15	22 43		22 50										
154 Figueirido															
159 Arcade			22 52												
163 Cesantes															
○ Redondela Picota			22 58												
167 Redondela	○	21 34	23 01		23 08										
167 Redondela			23 02												
173 Chapela			23 08												
179 Vigo	○ 21 58		23 15												
Destino		MADRID M1		MADRID M1	MADRID M1	MADRID M1									

No circula del 2-IV al 13-IV-93.

Circula del 2-IV al 13-IV-93.

Circula del 2-IV al 13-IV-93.

No circula del 2 al 13-IV-93.

		I	II	III	IV	V	VI	VII	VIII	IX	X	XI	XII	XIII	XIV	XV
Tipo de tren		Regional	Estrella	Estrella	Regional	Estrella	Estrella	Regional	Reg. Exp.	Reg. Exp.	Regional	Regional	Regional	Regional	Regional	Regional
Número circulación		2970	30851	851	2740	31854	11854	2972	2070	32070	32754	2742	2722	2974	2744	2744
Número ordenador			851	851		851	855									
Plazas		2	2	2	2	2	2	2	2	2	2	2	2	2	2	2
Prestaciones			X	X												
Suplementos/P. Global																
Circulación		LMXIV	LMXVSD	LMXVSD	LMXVSD	LMXVSD	LMXVSD	LMXVSD	LMXIV D	S	V	LMXVSD	LMXVSD	LMXVNS	LMXVSD	LMXVSD
Notas			①	②		③	④				⑤					
Cod. Est.	Km. Origen		R.ALTAS MADRID M1	R.ALTAS MADRID M1		R.GALLEGAS MADRID M1	R.BAIXAS MADRID M1		C.GALICIA	C.GALICIA						
22303	0 Vigo				6 45				8 00	8 00	8 55	9 30	10 30		12 30	13 30
22302	6 Chapela				6 51							9 36	10 36		12 36	13 36
22300	12 Redondela	○			6 57							9 42	10 42		12 42	13 42
22300	12 Redondela				6 57	7 45	7 45					9 43	10 43		12 43	13 43
23000	0 Redondela Picota				6 59							9 45	10 45		12 45	13 45
23001	16 Cesantes											9 49	10 49		12 49	13 49
23002	20 Arcade				7 06							9 53	10 54		12 53	13 53
23003	25 Figueirido				7 12							10 03	11 00		12 59	14 00
23004	30 Pontevedra	○			7 17	8 08	8 08		8 27	8 27	9 31	10 08	11 05		13 04	14 07
23004	30 Pontevedra				7 18				8 28	8 28	9 32	10 10			13 05	14 08
23005	41 Portela											10 23			14 12	
23006	50 Portas				7 37							10 32			14 17	
23007	57 Rubiáns				7 45										14 22	
23008	62 Vilagarcía de Arousa				7 51				8 59	8 59		10 47			13 38	14 41
23017	63 Vilagarcía de Arousa-Praia											10 49				
23009	72 Catoira				8 00							10 57			13 47	14 50
23010	82 Pontecesures				8 10							11 13			13 55	15 00
23011	84 Padrón				8 13							11 17			13 59	15 04
23012	89 A Escravitude				8 18							11 23			14 04	15 07
23013	95 Osebe				8 26							11 31			14 12	15 15
23014	100 Casal				8 32										14 19	
31400	105 Santiago de Compostela	○			8 39				9 35	9 35	11 05	11 43			14 24	15 27
31400	105 Santiago de Compostela		6 25	7 44	7 44				8 45	9 36	9 48		11 45		13 00	14 26
31401	118 Berdía								9 00							14 39
31402	124 Oroso-Vilacide								9 11							14 46
31403	128 Garga-Trasmonte								9 15							
31404	133 Ordes-Pontraga		6 49						9 21							
31405	138 Gorgullos-Tordoia		6 55						9 33							
31406	144 Queixas-Londoño		7 02						9 40							15 02
31407	149 Cerceda		7 10						9 50							15 12
31408	152 Vila da Igrexa		7 15						9 54							15 18
31409	157 Meirama		7 21						9 59							15 24
31410	165 Bregua		7 28						10 06							15 30
31411	171 Uxes		7 34						10 11			12 38			15 33	
31412	179 A Coruña	○	7 48	8 55	8 55				10 20	10 35	10 47	12 50		14 05	15 42	
Destino																

① No circula del 1 al 12-IV-93.

② Circula del 1-IV al 12-IV-93.

③ No circula del 1-IV al 12-IV-93.

④ Circula del 1-IV al 12-IV-93.

⑤ No circula el 19-III y 9-IV y Circula el 18-III-93.

	I	II	III	IV	V	VI	VII	VIII	IX	X	XI	XII	XIII	XIV	XV
Tipo de tren	Reg. Exp.	Regional	Diurno	Regional	Reg. Exp.	Regional	Talgo	Regional	Regional						
Número circulación	2072	2748	12283	32756	2074	2724	151	2750	2752						
Número ordenador			283				151								
Plazas	2	2	2	2	2	2	1-2	2	2						
Prestaciones															
Suplementos/P. Global															
Circulación	LMXVSD	LMXVSD	LMXVSD	D	LMXVSD	LMXVSD	LMXVSD	LMXVSD	LMXVSD						
Notas				(2)		(3)	(1)								
Km. Origen	C. GALICIA		BILBAO PV1		C. GALICIA		MADRID M1								
0 Vigo	15 15	16 55	I	18 15	18 45	19 20	I	20 12	21 30						
6 Chapela		17 02	I	18 21		19 27	I		21 36						
12 Redondela	O	17 08	I	18 27		19 33	I	20 23	21 42						
12 Redondela		17 10	I	18 27		19 35	I	20 25	21 45						
0 Redondela Picota		17 12	I	18 29		19 37	I	20 27	21 50						
16 Cesantes		17 16	I	18 32		19 41	I								
20 Arcade		17 21	I	18 36		19 46	I	20 34	21 58						
25 Figueirido		17 30	I	18 41		19 52	I								
30 Pontevedra	O 15 42	17 35	I	18 45	19 12	19 57	I	20 44	22 08						
30 Pontevedra	15 43	17 36	I	18 46	19 13		I	20 46	22 10						
41 Portela		17 48	I				I	20 59							
50 Portas		17 57	I				I	21 08	22 38						
57 Rubiáns			I				I								
62 Vilagarcía de Arousa	16 14	18 11	I	19 20	19 44		I	21 25	22 52						
63 Vilagarcía de Arousa-Praia		18 13	I				I								
72 Catoira		18 23	I				I	21 34							
82 Pontecesures		18 31	I				I	21 42	23 09						
84 Padrón		18 34	I				I	21 47	23 13						
89 A Escravitude		18 39	I				I	21 52							
95 Osebe		18 47	I				I	22 00							
100 Casal		18 53	I				I	22 06							
105 Santiago de Compostela	O 16 50	19 00	▼	20 00	20 20		▼	22 13	23 35						
105 Santiago de Compostela	16 51	19 02	19 58	■	20 25		21 20	22 19	■						
118 Berdía		19 16						22 34							
124 Oroso-Vilacide		19 25													
128 Garga-Trasmonte		19 29													
133 Ordes-Pontraga		19 34													
138 Gorgullos-Tordoia		19 39													
144 Queixas-Londoño		19 45													
149 Cerceda		19 55													
152 Vila da Igrexa		20 00													
157 Meirama		20 06													
165 Bregua		20 15													
171 Uxes		20 21													
179 A Coruña	O 17 50	20 30	20 55		21 37		22 15	23 23							
Destino	■	■	■	■	■	■	■	■							

Procede de Alicante los domingos.

No circula el 4 y 11-IV y 16-V y circula el 12-IV y 17-V-93.

No circula 12-IV y 17-V y circula 4 y 11-IV y 16-V-93.

	I	II	III	IV	V	VI	VII	VIII	IX	X	XI	XII	XIII	XIV
Tipo de tren	Diurno	Regional	Diurno	Diurno										
Número circulación	420	2790	422	424										
Número ordenador	420		422	424										
Plazas	2	2	2	2										

Prestaciones

Suplementos/P. Global

Circulación LMXVSD X LMXVSD LMXVSD

Notas

Cod. Est.	Km. Origen				
22303	0 Vigo	7 20	9 25	12 55	20 40
22302	6 Chapela		9 31		
22300	12 Redondela	○ 7 35	9 37	13 06	20 51
22300	12 Redondela	7 37	9 38	13 07	20 52
22202	18 Louredo-Valos		9 46		
22201	26 O Porriño	7 53	9 53	13 21	21 06
22203	32 Las Gándaras				
22200	37 Guillarei	○ 8 02	10 03	13 31	21 17
22200	37 Guillarei	8 08	10 07	13 34	21 23
22401	40 Tui	8 21	10 20	13 46	21 36
22402	45 Valença do Minho	○ 8 33	10 27	13 55	21 45
22402	45 Valença do Minho	8 45	■	14 15	22 00
94350	70 Caminha	9 07		14 40	22 23
94349	93 Viana do Castelo	9 31		15 09	22 47
94348	136 Nine	10 15		15 52	23 34
94351	166 Ermesinde	10 46		16 19	0 06
94346	175 Porto-Campanha	10 58		16 28	0 18
94345	178 Porto-Sao Bento	○ 11 02	■		0 22

Destino

	I	II	III	IV	V	VI	VII	VIII	IX	X	XI	XII	XIII	XIV	XV
Tipo de tren	Diurno	Regional	Diurno	Diurno											
Número circulación	421	2791	423	425											
Número ordenador	421		423	425											
Plazas	2	2	2	2											
Prestaciones															
Suplementos/P. Global															
Circulación	LMXVSD	X	LMXVSD	LMXVSD											
Notas															

Km. Origen				
0 Porto-Sao Bento	7 23		15 00	■
3 Porto-Campanha	7 32		15 09	18 57
12 Ermesinde	7 43		15 20	
42 Nive	8 26		15 55	19 40
85 Viana do Castelo	9 26		16 45	20 26
108 Caminha	9 46		17 06	20 54
133 Valença do Minho	○ 10 09	■	17 30	21 17
133 Valença do Minho	10 30	15 30	18 00	21 55
138 Tui	10 49	15 45	18 19	22 13
141 Guillarei	○ 10 53	15 50	18 23	22 17
141 Guillarei	10 56	15 55	18 26	22 20
146 Las Gándaras				
152 O Porriño	11 07	16 06	18 36	22 31
160 Louredo-Valos		16 16		
166 Redondela	○ 11 21	16 23	18 54	22 44
166 Redondela	11 22	16 24	18 55	22 45
172 Chapela		16 35		
178 Vigo	○ 11 35	16 42	19 10	22 57
Destino	■	■	■	■

	I	II	III	IV	V	VI	VII	VIII	IX	X	XI	XII	XIII	XIV	XV
Tipo de tren	Regional	Estrella	Regional	Regional	Regional	Regional									
Número circulación	2680	751	2682	2684	2674	2686									
Número ordenador		751													
Plazas	2	2	2	2	2	2									
Prestaciones															
Suplementos/P. Global															
Circulación	LMXVSD	LMXVSD	LMXVSD	LMXVSD	LMXVSD	LMXVSD									
Notas															
Cod. Est.	Km.	Origen		ATLANTICO MADRID M1		ORENSE 108									
31412	0	A Coruña	6 50		11 50	14 30		20 50							
20404	9	O Burgo-Santiago	7 00		12 00	14 40		21 01							
20403	13	Cambre	7 04		12 09	14 44		21 05							
20402	17	Cecebre	7 09		12 14	14 49		21 10							
20401	21	Guisamo													
20400	26	Betanzos-Infesta	○ 7 19	▼	12 24	14 59	▼	21 20							
20400	26	Betanzos-Infesta	7 30	8 12	12 28	15 03	19 42	21 24							
21001	32	Betanzos-Cidade	7 36	8 20	12 35	15 10	19 53	21 31							
21002	39	Miño-Castro	7 45		12 44	15 19		21 40							
21003	44	Perbes	7 51		12 50	15 25		21 46							
21004	50	Pontedeume	7 58	8 42	12 57	15 32	20 14	21 53							
21005	51	Cabanas	8 00		12 59	15 34		21 55							
21006	55	Franza	8 07		13 06	15 41		22 02							
21007	58	Barallobre	8 11		13 10	15 45		22 06							
21008	60	Perlio	8 14		13 13	15 48		22 09							
21009	63	Neda	8 19		13 18	15 53		22 13							
21010	69	Ferrol	○ 8 26	9 10	13 25	16 00	20 45	22 20							
		Destino													

	I	II	III	IV	V	VI	VII	VIII	IX	X	XI	XII	XIII	XIV	XV
Tipo de tren	Regional	Regional	Regional	Regional	Regional	Estrella									
Número circulación	2681	2683	2699	2685	2687	753									
Número ordenador						752									
Plazas	2	2	2	2	2	2									
Prestaciones															
Suplementos/P. Global															
Circulación	LMXVSD	LMXVSD	LMXVSD	LMXVSD	LMXVSD	LMXVSD									
Notas															
Km. Origen						ATLANTICO									
0 Ferrol	6 30	9 15	10 20	16 35	19 00	20 30									
6 Neda	6 36	9 22	10 27	16 42	19 07										
9 Perlo	6 40	9 26		16 46	19 11										
11 Barallobre	6 43	9 29		16 49	19 14										
14 Franza	6 48	9 34		16 54	19 19										
18 Cabanas	6 53	9 39		16 59	19 24										
19 Pontedeume	6 57	9 43	10 43	17 03	19 28	20 53									
25 Perbes	7 05	9 51		17 11	19 36										
30 Miño-Castro	7 11	9 57		17 17	19 42										
37 Betanzos-Cidade	7 22	10 06	11 03	17 26	19 50	21 12									
43 Betanzos-Infesta	7 30	10 15	11 12	17 35	19 59	21 22									
43 Betanzos-Infesta	7 35	10 19		17 39	20 03										
48 Guisamo	7 43	10 27		17 51	20 11										
52 Cecebre	7 48	10 32		17 56	20 17										
56 Cambre	7 52	10 37		18 00	20 22										
60 O Burgo-Santiago	8 05	10 50		18 13	20 35										
69 A Coruña															
Destino			OURENSE 108			MADRID M1									

Madrid

Oviedo

S. Juan de Nieva

Gijón

		I	II	III	IV	V	VI	VII	VIII	IX	X	XI	XII	XIII	XIV	XV
Tipo de tren		Estrella	Reg.Exp.	Cercan.	Diurno	Talgo	Cercan.	R.Delta	Estrella	Cercan.						
Número circulación		927	8001	22339	623	79	22357	2801	831	22313						
Número ordenador		927	8001		623	79			831							
Plazas		2	1-2	2	1-2	1-2	2	2	2	2						
Prestaciones																
Suplementos/P. Global		S G														
Circulación		LMKJSD	LMKJSD	LMKJSD	LMKJSD	LMKJSD	LMKJSD	LMKJSD	LMKJSD	LMKJSD						
Notas		3			1			2								
Cod. Est.	Km.	Origen	PRINCIPADO S.MARCOS BARCELONA B1			BARCELONA B1			ALICANTE M11			C.VERDE				
18000	0	Madrid-Atocha Cercanías							14 31							
18002	0	Madrid-Nuevos Ministerios														
17000	0	Madrid-Chamartín	○						14 43							
17000	0	Madrid-Chamartín			9 30				15 00			23 00				
10200	43	Villalba de Guadarrama														
10203	56	El Escorial														
10400	119	Avila	○		10 56				16 20			0 33				
10400	119	Avila			10 57				16 21			0 35				
10500	194	Medina del Campo			11 42				17 04			1 27				
10600	239	Valladolid-Campo Grande	○		12 06				17 29			1 55				
10600	239	Valladolid-Campo Grande			12 08				17 30			2 10				
11000	280	Venta de Baños			12 32							2 52				
14100	292	Palencia	○		12 42				18 03			3 32				
14100	292	Palencia		5 38	12 43			16 21	18 04			3 47				
15004	313	Paredes de Nava			12 56											
15007	339	Villada			13 10											
15009	353	Sahagún		6 11	13 21			18 36				4 23				
15100	415	León	○	6 43	13 55			17 25	19 10			5 20				
15100	415	León		6 53	14 05			17 50	19 12		19 50	5 35				
15103	426	Santibáñez														
15104	429	Cuadros									20 00					
15105	434	La Seca														
15106	439	La Robla			14 20						20 09					
15107	444	Buen Suceso														
15108	447	Pola de Gordón									20 19					
15109	451	Santa Lucía			14 31						20 26					
15110	453	Cinera														
15111	456	Villasimpliz														
15112	458	Villamanín			14 39						20 35					
15113	466	Busdongo			14 48						20 43					
15114	474	Pajares														
15115	484	Navidiello-Paraná														
15116	493	Linares-Congostinas			15 20											
15117	499	Malvedo														
15118	506	Puente de los Fierros									21 27					
15119	510	La Frecha														
15120	512	Campomanes														
15121	514	La Cobertoria														
15122	517	Pola de Lena		8 26	15 50			20 44			21 46	7 10				
15123	519	Villallana														
15200	522	Ujo			15 57						21 53					
15202	524	Santullano														
15203	527	Mieres-Puente			16 03						21 59					
15204	528	Mieres		8 39				19 34	20 56			7 24				
15205	529	Ablaña														
15207	532	Olloniego														
15208	535	Soto de Rey														
15211	544	Oviedo	○	9 00	16 20			19 50	21 14		22 20	7 45				
15211	0	Oviedo						16 25			21 25			7 55		
16401	28	Villalegre						16 56			21 56			8 26		
16403	31	Avilés						17 02			22 02			8 32		
16405	34	San Juan de Nieva	○					17 07			22 07			8 37		
15211	544	Oviedo		9 05	16 21			19 52	21 17		22 22	8 05				
15212	550	Lugones														
15300	554	Lugo de Llanera														
15301	557	Villabona de Asturias														
15302	565	Serín														
15303	568	Monteana														
15400	571	Veriña														
15401	573	Calzada de Asturias			16 48						22 49					
15402	575	Gijón-Jovellanos		9 35	16 53			20 25	21 45		22 53	8 30				
15403	576	Gijón-Cercanías	○		16 55			20 25	21 48		22 55					
Destino																

① Los domingos inicia su recorrido en Madrid-Chamartín.

② Laborables.

③ Efectúa parada en Arévalo a las 11 23.



	I	II	III	IV	V	VI	VII	VIII	IX	X	XI	XII	XIII	XIV	XV
Tipo de tren	R.Delta	Diurno	Cercan.	Talgo	Reg.Exp.	Cercan.	Reg.Exp.	R.Delta	Estrella	Cercan.	Estrella				
Número circulación	2800	620	22316	78	2082	22326	2084	2802	924	22354	830				
Número ordenador		620		78	8003		2084		924		830				
Plazas	2	1-2	2	1-2	1-2	2	1-2	2	2	2	2				
Prestaciones															
Suplementos/P. Global															
Circulación	LMXVS	LMXVSD	LMXVS	LMXVSD	LMXVSD	LMXVSD	LMXVSD	D	LMXVSD	LMXVSD	LMXVSD				
Notas			①	②	③										

Km.	Origen															
5403	0 Gijón-Cercanías	5 30	10 45		11 00	13 05		14 25	17 55							
5402	1 Gijón-Jovellanos	5 32			11 03	13 08		14 27	17 58							
5401	3 Calzada de Asturias	5 34				13 12			18 01		20 25				22 00	
5400	5 Veriña															
5303	8 Monteana															
5302	11 Serín															
5301	19 Villabona de Asturias															
5300	22 Lugo de Lanera	5 47														
5212	26 Lugones															
5211	32 Oviedo	○ 5 54	11 10		11 22	13 38		14 50	18 25	20 55					22 30	
5405	0 San Juan de Nieva															
5403	3 Avilés			9 45			13 45				21 15					
5401	6 Villalegre			9 50			13 50				21 20					
5211	34 Oviedo	○	▼	9 57			13 57				21 27					
				10 30			14 30				22 00					
5211	32 Oviedo	5 55	11 12		11 25	13 40		15 00	18 30	21 00					23 00	
5208	41 Soto de Rey															
5207	44 Olloniego															
5206	47 Abaña															
5204	48 Mieres		11 30		11 40					21 19					23 19	
5203	49 Mieres-Puente	6 14				13 58		15 19	18 50							
5202	52 Santullano															
5200	54 Ujo	6 20				14 03										
5123	57 Villallana															
5122	59 Pola de Lena	6 29			11 50	14 11		15 34	19 05	21 33					23 37	
5121	62 La Cobertoria															
5120	64 Campomanes															
5119	66 La Frecha															
5118	70 Puente de los Fierros	6 41				14 22			19 23							
5117	77 Malvedo															
5116	83 Linares-Congostinas					14 35			19 36							
5115	92 Navidiello-Paraná															
5114	102 Pajares	7 20														
5113	110 Busdongo	7 30				15 09			20 10							
5112	118 Villamanín	7 42				15 16			20 17							
5111	120 Villasilpliz															
5110	123 Cinera	7 49														
5109	125 Santa Lucía	7 52				15 24			20 27							
5108	129 Pola de Gordón	7 58							20 32							
5107	132 Buen Suceso															
5106	137 La Robla	8 08				15 36		16 56	20 40							
5105	142 La Seca															
5104	147 Cuadros	8 19							20 50							
5103	150 Santibáñez															
5100	161 León	○ 8 30	13 05		13 13	15 55		17 15	21 00	23 02					1 20	
5100	161 León		13 35		13 15			17 23		23 07					1 35	
5009	223 Sahagún				13 49			17 53		23 37					2 18	
5007	237 Villada															
5004	263 Paredes de Nava															
5000	284 Palencia	○	14 35		14 24			18 23	0 14						3 00	
5000	284 Palencia				14 25			18 24							3 10	
5000	296 Venta de Baños														3 37	
5000	337 Valladolid-Campo Grande	○			14 59			18 56							4 37	
5000	337 Valladolid-Campo Grande				15 00			18 57							4 52	
5000	382 Medina del Campo				15 25			19 20							5 21	
5000	457 Avila	○			16 14			20 05							6 17	
5000	457 Avila				16 15			20 06							6 18	
5003	520 El Escorial															
5000	533 Villaiba de Guadarrama															
5000	576 Madrid-Chamartín	○			17 42			21 33							8 15	
5000	576 Madrid-Chamartín				18 00											
5002	576 Madrid-Nuevos Ministerios															
5000	576 Madrid-Atocha Cercanías	○			18 13											
	Destino		BARCELONA B1		ALICANTE M11	VIGO 106			BARCELONA B1							

Laborables.

Los sábados finaliza su recorrido en Madrid-Chamartín.

De Ourense a Vigo circula martes, jueves, sábados y domingos

	I	II	III	IV	V	VI	VII	VIII	IX	X	XI	XII	XIII	XIV	XV
Tipo de tren	Regional	Regional	Talgo	Regional	Regional	Talgo	Regional	Regional	Estrella	Estrella					
Número circulación	6171	8101	61	8103	8105	77	6791	8707	11831	943					
Número ordenador			61			77			831	943					
Plazas	2	2	1-2	2	2	1-2	2	2	2	2					
Prestaciones															
Suplementos/P. Global			S			S									
Circulación	LMXVS	LMXVS	LMXVS	LMXVS	LMXVS	LMXVS	V	LMXVS	LMXVS	M J					
Notas															
Cod. Est.	Km. Origen														
							ALICANTE M11	LINCE		CANTABRIC.SOL EUROP. MALAGA M16					
17000	O Madrid-Chamartín														
10200	43 Villalba de Guadarrama		9 00			16 00	16 30		23 00	2 30					
10203	56 El Escorial														
10400	119 Avila	O	10 23			17 23	17 59		0 33	4 01					
10400	119 Avila														
10500	194 Medina del Campo	O	10 24			17 24	18 00		0 35	4 02					
10500	194 Medina del Campo		11 06			18 06	18 46		1 26	4 56					
10501	203 Pozaldez		8 23	11 07	11 15	16 15	18 07	18 47	1 27	4 57					
10502	211 Matapozuelos		8 30												
10502	211 Matapozuelos		8 36												
10503	220 Valdestillas		8 42												
10504	224 Viana de Cega		8 46												
10505	232 El Pinar de Antequera		8 52												
10600	239 Valladolid-Campo Grande	O	8 58	11 30	11 43	16 45	18 29	19 10	1 55	5 24					
10600	239 Valladolid-Campo Grande														
10610	O Valladolid-Universidad		9 00	11 31	11 45	16 47	18 30	19 11	2 10	5 26					
10602	253 Cabezón del Pisuerga		9 04		11 49	16 51			19 45						
10603	257 Corcos-Aguilarejo		9 11			17 00			19 49						
10604	264 Cubillas de Santa Marta		9 15						19 57						
10605	273 Dueñas		9 20						20 01						
10605	273 Dueñas		9 26			17 11			20 06						
11000	280 Venta de Baños		9 34		12 15	17 19			20 12						
14100	292 Palencia	O	9 46	12 02	12 26	17 30	19 01	19 33	20 20	2 52	6 04				
14100	292 Palencia								20 32	3 04	6 05				
14101	304 Monzón de Campos		9 47	12 03	12 27	17 32	19 02	19 50	20 33	3 19					
14116	306 El Carrión		9 57		12 35	17 45			20 42						
14102	313 Amusco		9 59		12 37	17 47			20 44						
14103	318 Piña		10 05		12 42				20 50						
14104	325 Frómista		10 09		12 47				20 55						
14105	330 Marcilla de Campos		10 15		12 53	18 00		20 17	21 01	3 51					
14106	336 Las Cabañas de Castilla														
14107	342 Osorno		10 32		13 05	18 13									
14108	350 Espinosa de Villagonzalo				13 11			20 28	21 14	4 10					
14109	352 Espinosa El Caballo							21 20							
14110	357 San Cristóbal de Boedo														
14111	365 Herrera del Pisuerga														
14112	371 Alar del Rey-San Quirce		10 47		13 21	18 35		20 42	21 31	4 36					
14113	381 Mave	7 55	10 53		13 27	18 41		20 47	21 37	4 46					
14114	390 Aguilar de Campoo	8 09	11 08	12 55	13 42	18 56	19 54	21 00	21 58	5 06	7 03				
14115	394 Quintanilla de las Torres														
14200	402 Mataporquera	8 14			13 47	19 01			22 03						
14201	411 Pozazal	8 20	11 17		13 53	19 07		21 08	22 09	5 22					
14227	416 Sopena														
14202	421 Reinosa	8 45	11 35	13 18	14 10	19 24	20 18	21 29	22 27	5 48	7 30				
14203	432 Lantueno-Santiurde														
14204	435 Pesquera														
14205	443 Montabiz														
14206	455 Bárcena	9 27	12 11		14 41	19 55		22 00		6 32					
14207	457 Mollado-Portolín	9 30	12 14		14 44										
14208	460 Santa Cruz de Iguna	9 33	12 17		14 47										
14209	463 Las Fraguas	9 36	12 20		14 50										
14210	471 Los Corrales de Buelna	9 44	12 28		14 58	20 09		22 15		6 54					
14211	475 Las Caldas de Besaya		12 32		15 03										
14212	479 Viñoles		12 36		15 07										
14213	480 Torrelavega	9 51	12 38	14 04	15 16	20 18	21 05	22 22		7 11	8 18				
14214	482 Torrelavega Bif.				15 21										
14229	485 Zuriña		12 41		15 26										
14216	490 Renedo	10 00	12 49		15 42	20 31		22 31		7 28					
14217	496 Parbayón	10 06	12 55		15 48										
14218	499 Guarnizo	10 11	13 00		15 52										
14219	502 Boo	10 14	13 03		15 55	20 43									
14220	503 Camargo	10 16	13 05		15 57										
14221	504 Muriedas		13 08												
14223	510 Santander	O	10 25	13 15	14 30	16 07	21 00	21 30	22 55	7 55	9 00				
	Destino														

① De Valladolid a Santander circula diario.

② Procede de Madrid con tren 8791. No circula el 19-III y 9-IV y circula el 18-III y 7-IV-93.

③ Circula del 29-III al 15-IV-93.

	I	II	III	IV	V	VI	VII	VIII	IX	X	XI	XII	XIII	XIV	XV
Tipo de tren	Regional	Regional	Talgo	Regional	Regional	Talgo	Regional	Regional	Estrella	Estrella					
Número circulación	8700	8102	76	8104	8106	60	6790	6170	942	11830					
Número ordenador			76			60			942	830					
Plazas	2	2	1-2	2	2	1-2	2	2	2	2					
Prestaciones															
Suplementos/P. Global			S/G			S									
Circulación	LMXVS	LMXVS	LMXVS	LMXVS	LMXVS	LMXVS	D	LMXVS	M J	LMXVS					
Notas							1	2	3						

Km.	Origen														
0	Santander														
6	Munillas	6 35	8 15	13 40	14 40	15 30	16 50	17 40	19 55	23 00					
7	Camargo	6 41		13 46	14 45										
8	Boo	6 43		13 48	14 47			17 47							
11	Guarnizo	6 45		13 55	14 49			17 49							
14	Parbayón	6 48		13 58	14 52			17 52							
20	Renedo	6 52		14 02	14 56			17 56							
25	Zurita	6 58		14 14	15 02		17 06	18 02		23 23					
28	Torrelavega Bif.	7 02		14 18	15 06										
		7 07		14 23	15 11										
30	Torrelavega	7 12	8 35	14 26	15 14	15 50	17 20	18 11	20 20	23 33					
31	Viñoles	7 14		14 28	15 16										
35	Las Caldas de Besaya	7 18		14 32	15 20		17 27								
39	Los Corrales de Buelna	7 23		14 37	15 25			18 19		23 41					
47	Las Fraguas	7 31		14 51	15 33			18 32							
50	Santa Cruz de Iguna	7 34		14 54	15 36			18 36							
53	Molledo-Portolin	7 38		14 58	15 40			18 40							
55	Bárcena	7 42		15 02	15 44		17 42	18 44		23 58					
67	Montabiz														
75	Pesquera		8 09		16 04										
78	Lantueno-Santiurde		8 12		16 11										
89	Reinosa	7 05	8 24	9 21	15 37	16 40	16 35	18 24	19 20	21 18	0 46				
94	Sopeña														
99	Pozazal														
108	Mataporquera	7 27	8 40		15 53	16 56		18 41	19 41		1 04				
116	Quintanilla de las Torres	7 33			15 59	17 02		19 47							
120	Aguilar de Campoo	7 37	8 49	9 42	16 03	17 06	16 56	18 51	19 51	21 41	1 16				
129	Mave	7 45			16 11	17 14									
139	Alar del Rey-San Quirce	7 52	9 02		16 18	17 21		19 10	20 15		1 32				
145	Herrera del Pisuerga	7 59	9 08		16 25	17 28		19 16			1 41				
153	San Cristóbal de Boedo														
158	Espinosa El Caballo														
160	Espinosa de Villagonzalo		9 18		16 36										
168	Osorno	8 14	9 24		16 42	17 44		19 39			1 57				
174	Las Cabañas de Castilla														
180	Marcilla de Campos														
185	Frómista	8 27	9 37		16 55	17 57		19 50			2 12				
192	Piña	8 32	9 42		17 00	18 07									
197	Amusco	8 37	9 46		17 05	18 12									
204	El Carrón	8 43	9 52		17 11	18 18									
206	Monzón de Campos	8 46	9 59		17 14	18 21									
218	Palencia	8 54	10 10	10 38	17 23	18 30	17 50	20 11		22 36	2 38				
218	Palencia	8 55	10 11	10 39	17 24	18 31	17 51	20 24		22 37	2 53				
230	Venta de Baños	9 09	10 25		17 37	18 44		20 35			3 37				
237	Dueñas	9 17	10 34			18 53									
246	Cubillas de Santa Marta	9 23	10 50			18 59									
253	Corcos-Aguilarejo	9 28				19 04									
257	Cabezón del Pisuerga	9 34				19 09									
	O Valladolid-Universidad	9 43	11 00		18 05	19 17									
271	Valladolid-Campo Grande	9 48	11 05	11 10	18 10	19 21	18 24	20 58		23 10	4 37				
271	Valladolid-Campo Grande	9 50		11 11		19 23	18 25	21 00		23 12	4 52				
278	El Pinar de Antequera	9 56													
286	Viana de Cega	10 02													
290	Valdestillas	10 17													
299	Matapozuelos	10 24													
307	Pozaldez	10 31													
316	Medina del Campo	10 39		11 34		20 00	18 48	21 24		23 36	5 20				
316	Medina del Campo			11 35			18 49	21 25		23 37	5 21				
391	Avila			12 17			19 33	22 14		0 25	6 17				
391	Avila			12 18			19 34	22 15		0 26	6 18				
454	El Escorial														
467	Villalba de Guadarrama														
510	Madrid-Chamartín			13 42		20 58	23 43		1 55	8 15					
	Destino		ALICANTE M11						MALAGA M16						

De Valladolid a Medina del Campo no circula los sábados.
 Continúa a Madrid con tren 8790.
 Circula del 30-III al 16-IV-93.

Madrid  Burgos

Aranda

	I	II	III	IV	V	VI	VII	VIII	IX	X	XI	XII	XIII	XIV	XV
Tipo de tren	Estrella	R. Delta	Diurno	Reg. Exp.	Talgo	Diurno	Regional	Reg. Exp.	Estrella	Estrella	Estrella	Estrella	Estrella	Estrella	Estrella
Número circulación	203	343	7301	410	8027	201	614	38461	8021	301	11924	30205	803	310	310
Número ordenador	203	343		410		201	614			301	924	205	803	310	310
Plazas	1-2	2	2	1-2	1-2	1-2	1-2	2	1-2	2	2	2	2	2	2
Prestaciones															
Suplementos/P. Global	S	G				S	G								
Circulación	LMXVSD	LMXVSD	S	LMXVSD	LMXVSD	LMXVSD	V D	VSD	LMXV D	LMXVSD	LMXVSD	LMXVSD	LMXVSD	LMXVSD	LMXVSD
Notas	1				2			3	4			5			6
Cod. Est.	Km.	Origen	M.LUNA ALGECIRAS PV5	IBERIA SALAMANCA PV1	R.TORMES SALAMANCA PV1	S.GORBEA	PTA. SOL	PRINCIPADO SALAMANCA B1	C.VASCA	SUREXPRESO FITEOXORO PV1	PICÓN MAGAZ				
18000	0	Madrid-Atocha Cercanías			13 10			17 10							
18002	0	Madrid-Nuevos Ministerios			13 17			17 17							
17000	0	Madrid-Chamartín			13 23			17 23							
17000	0	Madrid-Chamartín	9 25	10 30		15 40		18 15							
17004	29	Tres Cantos													
17005	42	Colmenar Viejo		10 56											
17006	55	Manzanares-Soto El Real		11 07											
17007	64	Soto El Real		11 15											
17008	72	Miraflores de la Sierra		11 22											
17100	83	Bustarviejo-Valdemanco		11 32											
17102	95	Lozoyuela		11 41											
17114	101	Garganta de los Montes		11 45											
17103	109	Gargantilla-Lozoya		11 50											
17105	123	Gascones-Buitrago		12 03											
17106	129	Bracios la Serna		12 08											
17115	140	La Acebeda		12 17											
17107	146	Robregordo-Somosierra		12 22											
17109	171	Riaza		12 39											
17110	187	Turrubuelo-Sepúlveda		12 49											
17111	203	Campo de San Pedro		12 59											
17112	214	Maderuelo-Linares													
17116	229	Santa Cruz de la Salceda		13 16											
17113	234	Fuenteelcisped-Santa Cruz		13 20											
17200	247	Aranda de Duero-Montecillo	11 35	13 30		17 36		20 38							
17205	305	Lerma		14 04											
11100	364	Burgos	12 40	14 40		18 33		21 46							
17000	0	Madrid-Chamartín	8 00		13 30			17 30			22 30	23 30			
10200	43	Villalba de Guadarrama													
10203	56	El Escorial											0 16		
10207	90	Las Navas del Marqués													
10400	119	Ávila	9 25		14 54			18 55			0 08	1 13			
10400	119	Ávila	9 26		14 55			18 56			0 10	1 15			
10409	162	Arevalo						19 24							
10500	194	Medina del Campo	10 09		12 52	15 40	17 10	19 45			23 08	1 01	2 05	2 54	
10501	203	Pozaldez													
10502	211	Matapozuelos													
10503	220	Valdestillas													
10504	224	Viana de Cega													
10505	232	El Pinar de Antequera													
10600	239	Valladolid-Campo Grande	10 31		13 20	16 05	17 35	20 09			23 32	1 30	2 33	3 25	
10600	239	Valladolid-Campo Grande	10 32		13 35	16 06	17 37	20 10			23 47	1 50	2 48	3 30	
10610	0	Valladolid-Universidad													
10602	253	Cabezón del Pisuerga													
10603	257	Corcos-Aguilarejo													
10604	264	Cubillas de Santa Marta													
10605	273	Dueñas													
11000	280	Venta de Baños			14 03	16 36	17 59	18 11	20 34			2 18	3 38		
11000	0	Venta de Baños													
14100	12	Palencia													
11002	287	Picón de los Serranos													
11004	296	Magaz						18 29							
11005	307	Torquemada						18 37							
11006	317	Quintana del Puente						18 44	20 54						
11007	327	Villodrigo						18 51							
11008	332	Los Balbases													
11009	337	Villaquirán						19 00	21 06						
11010	347	Estépar						19 08							
11011	356	Quintanilla						19 16							
11012	359	Alameda													
11100	364	Burgos	11 32		15 00	17 29	18 47	19 25	21 25		0 57	3 10	4 33	4 56	
Destino			HENDAYA M5	HENDAYA PV5	HENDAYA BILBAO PV1	ZARAGOZA	HENDAYA BILBAO M5	BILBAO PV1	VITORIA M5	PARIS I-3	BARCELONA B1	HENDAYA BILBAO M5	BILBAO M5	HENDAYA PV1	

① Circula el 19-III y 8-IV-93.

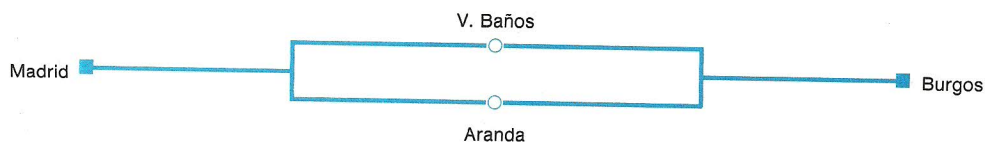
② Circula el 18-III, y circula diario del 1 al 14-IV-93.

③ Circula el 18-III y 7-IV y no circula el 19-III y 9-IV-93.

④ Restaurante Madrid-Miranda de Ebro.

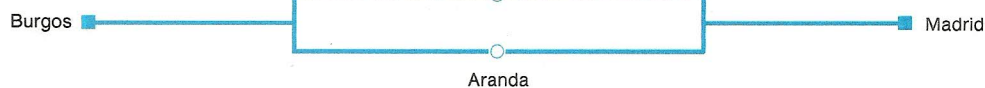
⑤ Circula el 2, 6 y 7-IV-93.

⑥ Circula del 1 al 18-IV-93.



	I	II	III	IV	V	VI	VII	VIII	IX	X	XI	XII	XIII	XIV	XV
Tipo de tren	Estrella														
Número circulación	951														
Número ordenador	951														
Plazas	2														
Prestaciones															
Suplementos/P. Global															
Circulación	LMX/SD														
Notas	1														

Km.	Origen	SOL LEVANT ALICANTE PV4
0	Madrid-Atocha Cercanías	I ↓
0	Madrid-Nuevos Ministerios	
0	Madrid-Chamartín	
0	Madrid-Chamartín	2 55
29	Tres Cantos	
42	Colmenar Viejo	
55	Manzanares-Soto El Real	
64	Soto El Real	
72	Miraflores de la Sierra	
83	Bustarviejo-Valdemanco	
95	Lozoyuela	
101	Garganta de los Montes	
109	Gargantilla-Lozoya	
123	Gascones-Buitrago	
129	Braojos la Serna	
140	La Acebeda	
146	Robregordo-Somosierra	
171	Riaza	
187	Turrubuelo-Sepúlveda	
203	Campo de San Pedro	
214	Maderuelo-Linares	
229	Santa Cruz de la Salceda	
234	FuenteIcesped-Santa Cruz	
247	Aranda de Duero-Montecillo	6 38
305	Lerma	
364	Burgos	
0	Madrid-Chamartín	
43	Villalba de Guadarrama	
56	El Escorial	
90	Las Navas del Marqués	
119	Ávila	
119	Ávila	
162	Arevalo	
194	Medina del Campo	
203	Pozaldez	
211	Matapozuelos	
220	Valdestillas	
224	Viana de Cega	
232	El Pinar de Antequera	
239	Valladolid-Campo Grande	
239	Valladolid-Campo Grande	
0	Valladolid-Universidad	
253	Cabezón del Pisuerga	
257	Corcos-Aguilarejo	
264	Cubillas de Santa Marta	
273	Dueñas	
280	Venta de Baños	
0	Venta de Baños	
12	Palencia	
287	Picón de los Serranos	
296	Magaz	
307	Torquemada	
317	Quintana del Puente	
327	Villodrigo	
332	Los Balbases	
337	Villaquirán	
347	Estépar	
356	Quintanilleja	
359	Alameda	
364	Burgos	
	Destino	BILBAO IRUN PV4



			I	II	III	IV	V	VI	VII	VIII	IX	X	XI	XII	XIII	XIV	XV
Tipo de tren			Estrella	Estrella	Reg.Exp.	Reg.Exp.	Diurno	R.Delta	Estrella	Diurno	Talgo	Reg.Exp.	Regional	Estrella	Estrella	Estrella	Estrella
Número circulación			11926	302	8020	202	412	7300	340	616	200	8029	38460	312	940	950	800
Número ordenador			927	302		202	413		340	617	200			313	940	950	800
Plazas			2	2	1-2	1-2	1-2	2	2	1-2	1-2	1-2	2	2	2	2	2
Prestaciones				✕		✕	✕				✕				✕	✕	✕
Suplementos/P. Global						SIG					SIG						
Circulación			LMXVSD	LMXVSD	LMXVSD	LMXVSD	LMXVSD	D	LMXVSD	V D	LMXVSD	LMXVSD	VSD	LMXVSD	L X V	LMXVSD	
Notas				1			2		3			4		5	6	7	
Cod. Est.	Km.	Origen	PRINCIPADO BARCELONA B1	PTA. SOL PARIS I-3	S.GORBEA VITORIA M5	IRUN M5	IBERIA IRUN PV1	M.LUNA IRUN PV5	R.TORMES BILBAO PV1	BILBAO IRUN M5	ZARAGOZA		SUREXPRESO IRUN PV1	PICASSO BILBAO PV5	SOL LEVANT IRUN PV4	BILBAO M5	
11100	0	Burgos	5 10		8 46	11 19	12 44		18 06		19 10	19 45	22 33				2 27
11012	5	Alameda															
11011	8	Quintanilleja										19 52					
11010	17	Estépar										19 59					
11009	27	Villaquirán			9 02							20 06					
11008	32	Los Balbases															
11007	37	Villodrigo															
11006	47	Quintana del Puente			9 14							20 15					
11005	57	Torquemada										20 23					
11004	68	Magaz										20 31					
11002	77	Picón de los Serranos										20 40					
14100	0	Palencia									20 00						
11000	12	Venta de Baños	▼		▼	▼	▼		▼		20 10	▼	▼				▼
11000	84	Venta de Baños			9 35		13 41		18 59		20 10	20 51					3 28
10605	91	Dueñas										20 59					
10604	100	Cubillas de Santa Marta															
10603	107	Corcos-Aguilarejo															
10602	111	Cabezón del Pisuerga															
10610	0	Valladolid-Universidad															
10600	125	Valladolid-Campo Grande	○	6 45	9 58	12 25	14 09		19 25		20 38	21 20	23 59				4 07
10600	125	Valladolid-Campo Grande		7 00	10 00	12 26	14 24		19 27		20 40	■	0 04				4 15
10505	132	El Pinar de Antequera															
10504	140	Viana de Cega															
10503	144	Valdestillas															
10502	153	Matapozuelos															
10501	161	Pozaldez															
10500	170	Medina del Campo		7 30	10 21	12 48	14 52		19 54		21 05		0 34				4 40
10409	202	Arevalo			10 38												
10400	245	Avila	○		11 05	13 30					21 45						5 40
10400	245	Avila			11 06	13 31					21 46						5 40
10207	274	Las Navas del Marqués															
10203	308	El Escorial															
10200	321	Villalba de Guadarrama															
17000	364	Madrid-Chamartín	○	▼	12 33	14 58		■	▼		23 20			▼	▼		7 40
11100	0	Burgos		6 12		■		15 30	16 53		18 53				22 47	23 57	■
17205	59	Lerma						16 05									
17200	117	Aranda de Duero-Montecillo		7 21				16 40	17 57		19 48						
17113	130	Fuentelesped-Santa Cruz															
17116	135	Santa Cruz de la Salceda						16 49									
17112	150	Maderuelo-Linares						16 52									
17111	161	Campo de San Pedro						17 12									
17110	177	Turrubuelo-Sepúlveda						17 25									
17109	193	Riaza						17 39									
17107	218	Robregordo-Somosierra						17 59									
17115	224	La Acebeda						18 03									
17106	235	Braojos la Serna						18 09									
17105	241	Gascones-Buitrago						18 14									
17103	255	Gargantilla-Lozoya						18 22									
17114	263	Garganta de los Montes						18 27									
17102	269	Lozoyuela						18 33									
17100	281	Bustarviejo-Valdemanco						18 44									
17008	292	Miraflores de la Sierra						18 50									
17007	300	Soto El Real						19 02									
17006	309	Manzanares-Soto El Real						19 07									
17005	322	Colmenar Viejo						19 13									
17004	335	Tres Cantos						19 19									
17000	364	Madrid-Chamartín	○	9 50	▼			19 37	20 30		21 59	▼			1 45	3 30	
17000	364	Madrid-Chamartín		■	12 35							23 20					
18002	364	Madrid-Nuevos Ministerios			12 41							23 26					
18000	364	Madrid-Atocha Cercanías	○	▼	12 48				▼	▼		23 34		▼	▼	▼	
Destino			SALAMANCA B1				SALAMANCA PV1		ALGECIRAS PV5	SALAMANCA PV1				VILAR F. PV1	MALAGA PV5	ALICANTE PV4	

① Restaurante Miranda de Ebro-Madrid.

② Circula el 19-III y 8-IV-93.

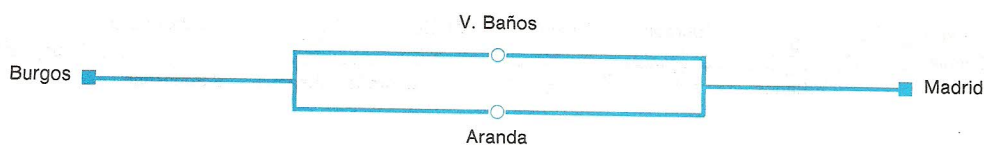
③ Circula el 18-III, y circula diario del 1 al 14-IV-93.

④ Circula el 18-III y 7-IV y no circula el 19-III y 9-IV-93.

⑤ Circula del 31-III al 16-IV-93.

⑥ Circula del 31-III al 17-IV-93.

⑦ Circula los días 3, 7 y 11-IV-93.




114 (←

	I	II	III	IV	V	VI	VII	VIII	IX	X	XI	XII	XIII	XIV	XV
Tipo de tren	Estrella														
Número circulación	30204														
Número ordenador	204														
Plazas	2														
Prestaciones															
Suplementos/P. Global															
Circulación	LMXVSD														
Notas															

Km.	Origen	C.VASCA IRUN MS
0	Burgos	2 55
5	Alameda	
8	Quintanilleja	
17	Estépar	
27	Villaquirán	
32	Los Balbases	
37	Villodrigo	
47	Quintana del Puente	
57	Torquemada	
68	Magaz	
77	Picón de los Serranos	
0	Palencia	↓
12	Venta de Baños	
84	Venta de Baños	3 49
91	Dueñas	
100	Cubillas de Santa Marta	
107	Corcos-Aguilarejo	
111	Cabezón del Pisuerga	
0	Valladolid-Universidad	
125	Valladolid-Campo Grande	○ 4 15
125	Valladolid-Campo Grande	4 30
132	El Pinar de Antequera	
140	Viana de Cega	
144	Valdestillas	
153	Matapozuelos	
161	Pozaldez	
170	Medina del Campo	5 00
202	Arevalo	
245	Avila	○ 5 53
245	Avila	5 55
274	Las Navas del Marqués	
308	El Escorial	
321	Villalba de Guadarrama	
364	Madrid-Chamartín	○ 7 55
0	Burgos	■
59	Lerma	
117	Aranda de Duero-Montecillo	
130	FuenteIscaped-Santa Cruz	
135	Santa Cruz de la Salceda	
150	Maderuelo-Linares	
161	Campo de San Pedro	
177	Turrubuelo-Sepúlveda	
193	Riaza	
218	Robregordo-Somosierra	
224	La Acebeda	
235	Braojos la Serna	
241	Gascones-Buitrago	
255	Gargantilla-Lozoya	
263	Garganta de los Montes	
269	Lozoyuela	
281	Bustarviejo-Valdemanco	
292	Miraflores de la Sierra	
300	Soto El Real	
309	Manzanares-Soto El Real	
322	Colmenar Viejo	
335	Tres Cantos	
364	Madrid-Chamartín	○
364	Madrid-Chamartín	
364	Madrid-Nuevos Ministerios	
364	Madrid-Atocha Cercanías	○

Destino

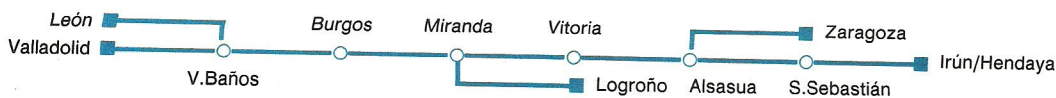


		I	II	III	IV	V	VI	VII	VIII	IX	X	XI	XII	XIII	XIV	XV
Tipo de tren		Regional	Regional	Regional	Estrella	Regional	Regional	Estrella	Regional	Regional	Estrella	Regional	R.Delta	Diurno	Diurno	Regional
Número circulación		6201	6101	6203	12951	6205	6103	203	8402	6105	343	6209	6107	410	620	6211
Número ordenador					951			203			343			410	620	
Plazas		1-2	2	2	2	2	2	1-2	2	2	2	2	2	1-2	1-2	2
Prestaciones					E			E						E	E	
Suplementos/P. Global								S								
Circulación		LMXJVS	LMXJVS	LMXJVS	LMXJVS	LMXJVS	LMXJVS	LMXJVS	LMXJVS	LMXJVS	LMXJVS	LMXJVS	LMXJVS	LMXJVS	LMXJVS	LMXJVS
Notas			3	3	1			2								
Cod. Est.	Km. Origen				S.LEVANTE VALENCIA PV4			MADRID M5			MEDIA LUNA ALGECIRAS PV5			IBERIA SALAMANCA	GUION B1	
10600	0 Valladolid-Campo Grande							10 32						13 35		
11000	41 Venta de Baños	○												14 02		
15100	0 León								8 45						13 35	
15009	62 Sahagún								9 20							
14100	123 Palencia								10 03						14 36	
11000	135 Venta de Baños	○														
11000	41 Venta de Baños													14 03		
11009	98 Villaquirán								10 36							
11100	125 Burgos	○						11 32	10 55					15 00	15 24	
11100	125 Burgos							11 33	10 56		12 42	13 30		15 02	15 25	
11102	133 Villafria											13 37				
11103	141 Quintanapalla											13 44				
11106	157 Santa Olalla de Bureba											14 00				
11109	172 Briviesca								11 25			14 11		15 35		
11111	194 Pancorbo											14 28				
11112	204 Bujedo											14 36				
11200	214 Miranda de Ebro	○						12 22	11 53		13 41	14 47		16 05	16 17	
11200	0 Miranda de Ebro								11 58							
81002	22 Haro								12 14							
81100	80 Logroño	○	■	■	■	■	■		12 58							■
11200	214 Miranda de Ebro		6 30	6 55	7 50	8 10	9 00	12 23			14 01	14 50		16 15	16 18	17 00
11203	224 Sagastia/Manzanos				7 58		9 08					14 58				17 00
11204	228 Puebla de Arganzón/Arganzón			7 06	8 02		9 12					15 02				18 00
11205	235 Langraiz/Nanclores			7 11	8 08		9 18					15 08				18 00
11206	240 Trespuentes				8 12											18 00
11208	248 Gasteiz/Vitoria	○	6 57	7 20	8 20	8 31	9 30	■	12 43		■	14 27	15 20	■	16 52	16 38
11208	248 Gasteiz/Vitoria		■	7 21	■	8 33	■	9 40	12 44		14 05	14 28	■	15 40	16 54	16 39
11210	261 Dulantzi/Alegria de Alava			7 29				9 51			14 14			15 49		
11211	266 Ezkeretxoa/Ezquerecocha															
11212	272 Agurain/Salvatierra de Alava			7 36				9 58			14 21			15 56		
11213	279 Arala/Araya			7 42				10 03			14 26			16 02		
11215	286 Ciordia													16 08		
11216	288 Olazagutia													16 11		
11300	291 Altsasu/Alsasua	○		7 52		8 56	10 16	13 08		14 36	15 01		16 16	17 22		
80001	0 Altsasu/Alsasua-Pueblo															17 06
80100	32 Pamplona															17 40
80108	70 Tafalla															
80109	75 Olite															
80114	93 Marcilla de Navarra															
80115	99 Villafranca de Navarra															
81200	112 Castejón de Ebro															18 37
81202	128 Tudela de Navarra															18 47
81203	138 Ribaforada															
81205	151 Cortes de Navarra															
71000	203 Zaragoza-El Portillo	○														19 38
11300	291 Altsasu/Alsasua			7 53		8 57	10 17	13 09		14 37	15 02		16 17	17 23		
11303	301 Zegama-Otzuarte/Cegama-Otzuarte			8 02						14 46			16 26			
11305	313 Brinkola-Oñati/Brinkola-Oñate			8 13			10 36			14 57			16 38			
11306	317 Legazpia			8 17			10 40			15 01			16 42			
11400	321 Zumárraga			8 21		9 22	10 45	13 33		15 05	15 32		16 47	17 48		
11402	330 Ormaiztegui						10 54									
11404	337 Beasain			8 36			11 01			15 20			17 02			
11405	339 Ordizia/Ordicia			8 39			11 04			15 23			17 05			
11500	354 Tolosa			8 50			11 20	13 59		15 35			17 17			
11501	355 Tolosa Centro			8 52			11 22			15 37			17 19			
11511	379 Donostia/San Sebastián			9 25		10 17	11 55	14 22		16 10	16 32		17 47	18 42		
11515	384 Pasaja/Pasajes			9 33			12 04			16 19			17 55			
11516	385 Lezo-Rentería			9 36			12 07			16 22			17 58			
11600	395 Irún	○		9 50		10 40	12 20	14 46		16 35	16 53		18 12	19 05		
11600	395 Irún							14 47			16 55			19 07		
11602	397 Hendaya	○						14 52			17 00			19 12		
	Destino								ZARAGOZA 118						BARCELONA B1	

① Diario del 1-IV-93 al 18-IV-93.

② Precio global en 2a clase.

③ No circula el 19-III, 8, 9, 12-IV y 1-V-93.



115 (→

	I	II	III	IV	V	VI	VII	VIII	IX	X	XI	XII	XIII	XIV	XV
Tipo de tren	R. Delta	Diurno	Reg. Exp.	Talgo	Diurno	Regional	Reg. Exp.	Estrella	Estrella	Estrella	Estrella				
Número circulación	6109	280	8027	201	614	8415	8021	301	30205	480	310				
Número ordenador		280		201	614			301	205	480	310				
Plazas	2	2	1-2	1-2	1-2	2	1-2	2	2	2	1-2				
Prestaciones															
Suplementos/P. Global															
Circulación	LMKVSD	LMKVSD	LMKVSD	LMKVSD	V D	LMKVSD	LMKV D	LMKVSD	LMKVSD	LMKVSD	LMKVSD				
Notas			6	1	2	3	5	4							
Km. Origen		VIGO CORUÑA PV1	MADRID 103	MADRID M5	SALAMANCA PV1		S.GORBEA MADRID M5	MADRID M5	MADRID M5	CORUÑA VIGO PV1	SUREXPR. F.OÑORO PV1				
0 Valladolid-Campo Grande			16 06		17 37		20 10		1 50		3 30				
41 Venta de Baños	○	↓	16 35		17 58		20 33		2 17						
0 León		15 22								1 35					
62 Sahagún															
123 Palencia		16 27								2 58					
135 Venta de Baños	○	↓					↓		↓		↓				
41 Venta de Baños			16 36		17 59		20 34		2 18						
98 Villalón							21 06								
125 Burgos	○	17 16	17 29	↓	18 47		21 25	↓	3 10	3 58	4 56				
125 Burgos		17 18	17 30	18 34	18 49		21 27	21 48	3 20	4 03	5 01				
133 Villafra															
141 Quintanapalla															
157 Santa Olalla de Bureba															
172 Briviesca			18 02		19 20		21 57								
194 Pancorbo			18 15				22 10								
204 Bujedo															
214 Miranda de Ebro	○	18 13	18 30	19 27	19 50		22 25	22 51	4 20	5 05	6 05				
0 Miranda de Ebro															
22 Haro															
80 Logroño	○	↓	↓	↓			↓	↓	↓	↓	↓				
214 Miranda de Ebro		18 23	18 31	19 30		21 05	22 26	23 16	4 35	5 30	6 15				
224 Sagasteta/Manzanos						21 13									
228 Puebla de Arganzón/Arganzón						21 17									
235 Langraiz/Nanciarres															
240 Trespuentes						21 22									
248 Gasteiz/Vitoria	○	18 46	18 59	19 50		21 34	22 48	23 41	5 02	5 56	6 45				
248 Gasteiz/Vitoria		18 30	18 48	19 00	19 51		21 35	23 43	5 07	5 58	6 50				
261 Dulciz/Alegria de Alava			19 09			21 46									
266 Ezkeretxoa/Ezqueretxoa															
272 Aguirre/Salvatierra de Alava			19 17			21 57									
279 Araia/Araya			19 22			22 04									
286 Ciordia															
288 Olazagutia															
291 Alsasua/Alsasua	○	18 56	19 15		20 15	22 20			5 47	6 30					
0 Alsasua/Alsasua-Pueblo				19 35											
32 Pamplona				20 05											
70 Tafalla				20 35											
75 Olite				20 39											
93 Marcella de Navarra				20 51											
99 Villafranca de Navarra				20 56											
112 Castejón de Ebro				21 06											
128 Tudela de Navarra				21 15											
138 Ribafrota				21 21											
151 Cortes de Navarra				21 28											
203 Zaragoza-El Portillo	○	↓	↓	22 00	↓			↓	↓	↓	↓				
291 Alsasua/Alsasua		18 56	19 16		20 16				5 50	6 31					
301 Zegama-Otzuarte/Cegama-Otzuarte															
313 Brinkola-Oñate/Brinkola-Oñate															
317 Legazpia		19 17													
321 Zumárraga		19 21	19 40		20 40				6 23	6 59					
330 Ormaiztegui															
337 Beasain		19 36													
339 Ordizia/Ordizia									6 41	7 16					
354 Tolosa		19 49							6 56	7 30					
355 Tolosa Centro															
379 Donostia/San Sebastián		20 15	20 33		21 27			1 35	7 40	8 00	9 12				
384 Pasaia/Pasajes		20 24													
385 Lezo-Renteria		20 27													
395 Irún	○	20 40	20 54		21 45			1 59	8 05	8 20	9 40				
395 Irún			20 56		21 46			2 03	8 10	8 25	9 45				
397 Hendaya	○		21 00		21 50	↓		2 08	8 15	8 30	9 50				
Destino					BILBAO PV1										

Precio global en 2a clase.

Circula el 18-III-93. Diario del 1-IV-93 al 14-IV-93.

De Vitoria a Alsasua no circula sábados.

Restaurante hasta Miranda de Ebro.

Estación parada en Quintana del Puente (20.54).

Estación parada eventual los viernes en Calzada de Bureba (18.08).



			I	II	III	IV	V	VI	VII	VIII	IX	X	XI	XII	XIII	XIV	XV
Tipo de tren			Reg. Exp. Regional	Regional	R. Delta	Regional	Reg. Exp. Regional	Diurno	Diurno	Regional	Regional	Diurno	R. Delta	Estrella	Regional	Diurno	Regional
Número circulación			8020	8414	6100	6200	202	282	412	6102	6202	623	6104	340	6204	616	8407
Número ordenador							202	283	413			623		340		617	
Plazas			1-2	2	2	2	1-2	2	1-2	2	2	1-2	2	2	2	1-2	2
Prestaciones																	
Suplementos/P. Global																	
Circulación			LMXVS	LMXVS	LMXVS	LMXVS	LMXVSD	LMXVSD	LMXVSD	LMXVSD	LMXVSD	LMXVSD	LMXVSD	LMXVSD	LMXVSD	V D	LMXVSD
Notas			5	1	4	4	2									3	
Cod. Est.	Km.	Origen	S.GORBEA						IBERIA			BARCELONA B1		MEDIA LUNA		RIO TORMES ZARAGOZA BILBAO PV1	
11602	0	Hendaia															
11600	2	Irún															
11600	2	Irún			6 35		8 10	8 30	8 45	9 30			12 40	13 10			
11516	12	Lezo-Rentería			6 43					9 40							
11515	13	Pasaia/Pasajes			6 45					9 42							
11511	18	Donostia/San Sebastián			6 55		8 27	8 49	9 04	9 54			13 00	13 30			
11501	42	Tolosa Centro								10 24			13 19				
11500	43	Tolosa			7 18		8 46			10 26			13 21				
11405	58	Ordizia/Ordicia								10 38			13 33				
11404	60	Beasain			7 30					10 41			13 37				
11402	67	Ormaiztegui								10 49							
11400	76	Zumárraga			7 48		9 13	9 31	9 55	11 00			13 53	14 21			
11306	80	Legazpia			7 53					11 05			13 58				
11305	84	Brinkola-Oñate/Brinkola-Oñate															
11303	96	Zegama-Otzuarte/Cegama-Otzuarte								11 23							
11300	106	Alsasua/Alsasua	○		8 18		9 40	10 01	10 25	11 33			14 23	14 47			
71000	0	Zaragoza-El Portillo										11 13					
81205	52	Cortes de Navarra															
81203	65	Ribaforada															
81202	75	Tudela de Navarra										11 58					
81200	91	Castejón de Ebro										12 09					
80115	104	Villafraña de Navarra															
80114	110	Marcella de Navarra															
80109	128	Olite															
80108	133	Tafalla															
80100	171	Pamplona										13 07					
80001	203	Alsasua/Alsasua-Pueblo	○									13 39					
11300	106	Alsasua/Alsasua			7 15	8 18	9 41	10 02	10 26	11 33			14 23	14 48			
11216	109	Olazagutia			7 21												
11215	111	Ciordia			7 24												
11213	118	Araia/Araya			7 32	8 26				11 42			14 31				
11212	125	Aguirain/Salvatierra de Alava			7 38	8 32				11 48			14 37				
11211	131	Ezkeretoktxa/Ezqueretoktxa															
11210	136	Dulantzi/Alegria de Alava			7 46	8 39				11 55			14 44				
11208	149	Gasteiz/Vitoria	○		7 58	8 48		10 02	10 26	10 54			14 10	14 55	15 13		
11208	149	Gasteiz/Vitoria		7 20	8 00		9 00	10 03	10 28	10 56		13 55	14 11		15 14	15 30	
11206	157	Trespuentes										14 02					
11205	162	Langraiz/Nanciaras			8 10		9 11					14 06				15 39	
11204	169	Puebla de Argantzón/Argantzón			8 16	9 16						14 11				15 44	
11203	173	Sagastietia/Manzanos			8 20	9 20						14 15				15 48	
11200	183	Miranda de Ebro	○	7 42	8 30	9 30	10 25	10 50	11 22			14 25	14 37		15 35	15 58	
81100	0	Logroño															
81002	58	Haro															
11200	80	Miranda de Ebro	○														
11200	183	Miranda de Ebro		7 43	8 40		10 26	11 08	11 40			14 38		15 55		17 08	
11112	193	Bujedo			8 48												
11111	203	Pancorbo			8 55												
11109	225	Briviesca		8 12	9 12				12 08							17 36	
11106	240	Santa Olalla de Bureba			9 23												
11103	256	Quintanapalla			9 37												
11102	264	Villafria			9 45												
11100	272	Burgos	○	8 44	9 55		11 18	12 03	12 42			15 30		16 53		18 04	
11100	272	Burgos		8 46			11 19	12 05	12 44			15 31				18 06	
11009	299	Villaquirán			9 02												
11000	356	Venta de Baños	○		9 34				13 40							18 58	
11000	0	Venta de Baños															
14100	12	Palencia							12 56			16 21					
15009	73	Sahagún															
15100	135	León	○						14 01			17 25					
11000	356	Venta de Baños		9 35					13 41							18 59	
10600	397	Valladolid-Campo Grande	○	9 58			12 25		14 09							19 25	
Destino			MADRID M5				MADRID M5	VIGO A CORUÑA PV1	SALAMANCA PV1			GIJON B1		ALGECIRAS PV5		SALAMANCA PV1	

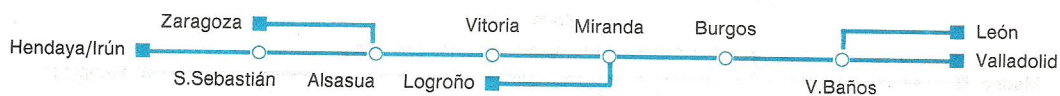
1 De Vitoria a Valladolid diario. Efectúa parada en Calzada de Bureba (9.03).

2 Precio global en 2a clase.

3 Circula diario del 1-IV-93 al 14-IV-93. Circula el 18-III-93.

4 No circula el 19-III, 8, 9, 12-IV y 1-V-93.

5 Efectúa parada en Quintana del Puente (9.14).



	I	II	III	IV	V	VI	VII	VIII	IX	X	XI	XII	XIII	XIV	XV
Tipo de tren	Talgo	Regional	Reg. Exp.	Regional	Regional	Estrella	Estrella	R. Delta	Estrella	Regional	Estrella	Estrella			
Número circulación	200	6106	8029	6206	6603	312	482	6108	12950	6210	30204	302			
Número ordenador	200					313	483		950		204	302			
Plazas	1-2	2	1-2	2	2	1-2	2	2	2	1-2	2	2			
Prestaciones															
Suplementos/P. Global	SIG														
Circulación	LMXVSD	LMXVSD	LMXVSD	LMXVSD	LMXVSD	LMXVSD	LMXVSD	LMXVSD	LMXVSD	LMXV D	LMXVSD	LMXVSD			
Notas	[1]		[4]						[2]			[3]			

Km. Origen

PAMPLONA
117 SUREXPR.
PV1

S. LEVANTE

PARIS

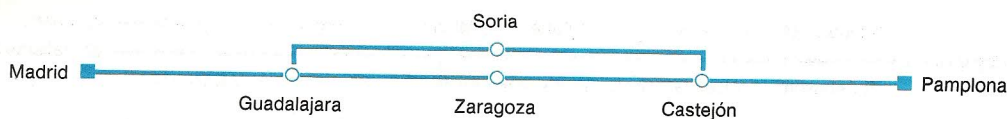
0	Hendaia														
2	Irún														1 57
12	Lezo-Rentería	15 35	14 45			18 40	18 45	19 05	19 30		22 20	2 04			
13	Pasaia/Pasajes		14 54					19 14							
18	Donostia/San Sebastián	15 51	15 09			19 01	19 16	19 25	19 50		22 50	2 24			
42	Tolosa Centro		15 37					19 47							
43	Tolosa		15 39					19 38	19 50		23 12				
58	Ordizia/Ordicia		15 55					20 02							
60	Beasain		15 58					19 53	20 05		23 27				
67	Ormaiztegui		16 06												
76	Zumárraga	16 33	16 18					20 09	20 23	20 38	23 47				
80	Legazpia		16 24					20 28							
84	Brinkola-Oñati/Brinkola-Oñate		16 30												
96	Zegama-Otzuarte/Cegama-Otzuarte		16 43												
106	Alsasu/Alsasu	○ 16 57	16 53				20 43	20 54	21 08		0 17				
0	Zaragoza-El Portillo			14 55											
52	Cortes de Navarra			15 23											
65	Ribaforada			15 30											
75	Tudela de Navarra			15 36											
91	Castejón de Ebro			15 46											
104	Villafra de Navarra			15 54											
110	Marcilla de Navarra			15 58											
128	Olite			16 08											
133	Tafalla			16 12											
171	Pamplona			16 45											
203	Alsasu/Alsasu-Pueblo	○	↓	17 20		19 48	↓	↓	↓	↓	↓	↓			
106	Alsasu/Alsasu	16 58	17 01				20 44	20 54	21 09		0 18				
109	Olazagutia		17 04					20 57							
111	Ciordia														
118	Araia/Araya		17 11		20 01			21 04							
125	Agurain/Salvatierra de Alava		17 17	17 36	20 08			21 10							
131	Ezkeretxa/Ezqueretocha							21 17							
136	Dulantzi/Alegria de Alava		17 24	20 16	20 27	20 48	21 10	21 27	21 40		0 49	4 08			
149	Gasteiz/Vitoria	○ 17 21	17 36	17 49	20 27	20 48	21 10	21 27	21 40		0 54	4 10			
149	Gasteiz/Vitoria	17 22		17 50	19 00	20 35	20 50	21 12	21 30	21 42	23 15				
157	Trespuntes			19 07	19 11	20 45		21 38		23 25					
162	Langraiz/Nanclares			19 11	19 16	20 50		21 43		23 30					
169	Puebla de Arganzón/Arganzón			19 20	20 54			21 43		23 34					
173	Sagastieta/Manzanos			19 30	21 04	21 17	21 38	21 55	22 10	23 45	1 22	4 39			
183	Miranda de Ebro	○ 17 42		18 10	19 30	21 04	21 17	21 38	21 55	22 10	23 45	1 22	4 39		
0	Logroño														
58	Haro														
80	Miranda de Ebro	○	↓	↓	↓	↓	↓	↓	↓	↓	↓	↓			
183	Miranda de Ebro	17 55		18 11		21 22	22 13				1 42	5 01			
193	Bujedo														
203	Pancorbo			18 24											
225	Briviesca			18 36											
240	Santa Olalla de Bureba														
256	Quintanapalla														
264	Villafra														
272	Burgos	○ 18 52		19 09		22 30	23 16				2 45	6 10			
272	Burgos			19 10		22 33	23 21				2 55				
299	Villaguirán														
356	Venta de Baños	○									3 48				
0	Venta de Baños			↓											
12	Palencia			20 00			0 30								
73	Sahagún						1 45								
135	León	○		↓											
356	Venta de Baños			20 10							3 49				
397	Valladolid-Campo Grande	○	↓	20 38		23 59	↓	↓	↓	↓	4 15	↓			
	Destino	MADRID M5		MADRID 103		V. FORMOSO PV1	VIGO A CORUÑA PV1		ALICANTE VALENCIA PV4		MADRID M5	MADRID M5			

Precio global en 2a clase.

Circula diario del 31-III-93 al 17-IV-93.

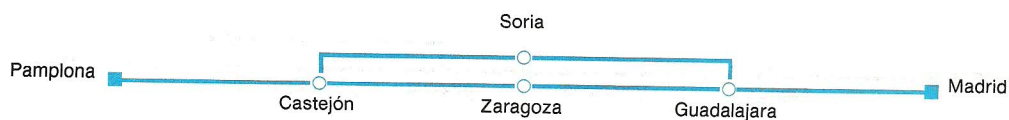
Restaurante solo hasta Miranda de Ebro.

Efectúa parada eventual los domingos en Calzada de Bureba (18.30).



			I	II	III	IV	V	VI	VII	VIII	IX	X	XI	XII	XIII	XIV	
Tipo de tren			Reg. Exp. Regional			R. Delta	Diurno	R. Delta		Regional	Regional	Estrella					
Número circulación			8023	8405	100	8780	533	8784	104	8407	7076	11931					
Número ordenador					100		533		104			931					
Plazas			1-2	2	1-2	1-2	1-2	1-2	1-2	2	1-2	2					
Prestaciones																	
Suplementos/P. Global																	
Circulación			LMXVSD	LMXVSD	LMXVSD	LMXVSD	L X V	LMXVSD	LMXVSD	LMXV D	LMXVSD	LMXVSD					
Notas					1		2		3								
Cod. Est.	Km.	Origen	R. DEL EBRO			BARCELONA B2			R. DUERO BARCELONA B2								
17000	0	Madrid-Chamartín			9 00				17 00								
70103	33	Alcalá de Henares	○														
18000	0	Madrid-Atocha Cercanías				10 15		15 15			18 45						
70103	33	Alcalá de Henares	○			10 44		15 41									
70103	33	Alcalá de Henares				10 44		15 41									
70200	57	Guadalajara	○		9 35	10 59		15 56	17 35		19 22						
70200	0	Guadalajara				11 00		15 57			19 23						
70209	47	Jadraque				11 31		16 29									
70302	83	Sigüenza				11 57		16 55			20 17						
70400	99	Torralba				12 11		17 10			20 31						
84100	142	Coscurita				12 46		17 44									
84101	150	Almazán-Villa				12 51		17 51			21 11						
84102	161	Matamala															
84103	168	Tardelcuende				13 06		18 06			21 26						
84104	174	Quintana Redonda				13 11		18 12			21 32						
84105	183	Navalcaballo															
82100	193	Soria	○			13 29		18 30			21 50						
82100	193	Soria				13 30											
83006	241	Olvega				14 11											
83007	249	Agreda				14 17											
83009	268	Cervera del Río Alhama				14 35											
83011	282	Cintruénigo				14 48											
83012	286	Corella				14 53											
81200	297	Castejón de Ebro	○			15 03											
81200	297	Castejón de Ebro															
81202	313	Tudela de Navarra															
71000	388	Zaragoza-El Portillo	○														
70200	57	Guadalajara			9 35			17 35									
70302	140	Sigüenza			10 20												
70600	244	Calatayud			11 17			19 16									
71000	341	Zaragoza-El Portillo	○		12 10			20 16									
71000	341	Zaragoza-El Portillo		6 45	11 30	12 15		15 38	20 20	20 30		3 17					
70900	343	La Almozara															
70802	350	Utebo-Monzalbarba															
70801	352	Utebo-Pueblo															
70800	354	Casetas			11 43				20 43								
81211	359	La Joyosa-Torres															
81210	363	Alagón			11 50				20 50								
81209	368	Cabañas de Ebro			11 54				20 54								
81208	371	Pedrola			11 57				20 58								
81207	375	Luceni			12 01				21 02								
81206	383	Gallur		7 11	12 08				21 09								
81205	393	Cortes de Navarra		7 18	12 16				21 17								
81204	402	Buñuel							21 24								
81203	407	Ribaforada		7 27	12 25				21 28								
81202	416	Tudela de Navarra	○	7 33	12 32	12 58		16 20	21 04	21 36		4 09					
81202	416	Tudela de Navarra		7 34	12 33	12 58		16 21	21 04	21 37		4 10					
81201	425	Arguedas-Muscara															
81200	432	Castejón de Ebro	○	7 43	12 45	13 08		16 31	21 15	21 50		4 22					
81200	432	Castejón de Ebro		7 44		13 08	15 04	16 56	21 16			4 52					
80115	445	Villafraanca de Navarra		7 52			15 14										
80114	451	Marcilla de Navarra		7 57			15 20										
80109	469	Olite		8 09			15 36										
80108	474	Tafalla		8 14		13 34	15 41	17 22	21 45			5 23					
80102	507	Cizurmayer		8 44			16 15										
80100	512	Pamplona	○	8 50	14 05	16 22	18 02		22 15			5 55					
		Destino		VITORIA 117			IRUN B2				IRUN B2						

- 1 Precio global en 2ª clase.
 2 Diario del 1-IV al 14-IV-93.
 3 Precio global en 2ª clase.



	I	II	III	IV	V	VI	VII	VIII	IX	X	XI	XII	XIII	XIV	XV
Tipo de tren	Regional	R.Delta	Regional	Regional	Regional	Diurno	R.Delta	Reg.Exp.	R.Delta	Reg.Exp.	Estrella				
Número circulación	7077	7303	8404	102	8406	530	8782	8025	8785	106	11930				
Número ordenador				103		530				107	930				
Plazas	1-2	1-2	2	1-2	2	1-2	1-2	1-2	1-2	1-2	2				
Prestaciones															
Suplementos/P. Global															
Circulación	LMX/V	LMX/VSD	LMX/V	LMX/VSD	LMX/VSD	M J D	LMX/VSD	LMX/VSD	D	LMX/VSD	LMX/VSD				
Notas	(4)			(1)		(2)				(3)					

Km.	Origen	R.DUERO		IRUN B2	R.DEL EBRO VITORIA 117		IRUN B2
0	Pamplona			8 00	11 18	12 40	12 00
5	Cizurmayor					12 45	12 05
38	Tafalla			8 29	11 47	13 19	12 31
43	Olite					13 24	12 39
61	Marcella de Navarra					13 44	12 51
67	Villafranca de Navarra					13 50	12 56
80	Castejón de Ebro	○		8 55	12 24	14 01	13 05
80	Castejón de Ebro						16 50
87	Arguedas-Muscara		6 30	8 55	10 30	12 29	13 06
96	Tudela de Navarra	○					16 51
96	Tudela de Navarra		6 41	9 05	10 41	12 53	13 14
106	Ribaforada		6 42	9 05	10 42	12 54	13 15
110	Buñuel		6 49		10 49		13 21
119	Cortes de Navarra						
129	Gallur		6 58		10 58		13 28
137	Luceni		7 05		11 05		13 36
141	Pedrola		7 11		11 11		
144	Cabañas de Ebro		7 15		11 15		
149	Alagón						
153	La Joyosa-Torres		7 19		11 19		
158	Casetas		7 24		11 24		
160	Utebo-Pueblo						
162	Utebo-Monzalbarba						
169	La Almozara						
171	Zaragoza-El Portillo	○	7 45	9 50	11 45	13 37	14 05
171	Zaragoza-El Portillo						17 50
268	Calatayud			10 00			18 00
372	Sigüenza			10 51			18 56
455	Guadalajara	○		12 32			20 31
0	Zaragoza-El Portillo						
75	Tudela de Navarra						
91	Castejón de Ebro	○					
91	Castejón de Ebro					14 02	
102	Corella					14 11	
106	Cintruénigo					14 15	
120	Cervera del Río Alhama					14 29	
139	Agreda					14 58	
147	Olvega					15 05	
195	Soria	○				15 45	
195	Soria		7 45	10 30			18 50
205	Navacaballo						19 05
214	Quintana Redonda			10 45		16 05	19 10
220	Tardelcuende					16 10	19 10
227	Matamala						
238	Almazán-Villa		8 17	11 05		16 25	19 25
246	Coscurita			11 13		16 32	19 32
289	Torralba		8 58	11 50		17 10	20 09
305	Sigüenza		9 09	12 01		17 21	20 20
341	Jadraque			12 27			
388	Guadalajara	○	10 01	12 56		18 15	21 15
455	Guadalajara						
479	Alcalá de Henares	○	10 02	12 57	12 32	18 16	21 16
0	Alcalá de Henares					18 31	21 30
33	Madrid-Atocha Cercanías	○	10 45	13 40		18 32	21 31
479	Alcalá de Henares					19 08	22 05
512	Madrid-Chamartín	○					
	Destino						
					BARCELONA B2		BARCELONA B2

Precio global en 2a clase.

Diano del 1-IV-93 al 14-IV-93.


Precio global en 2a clase.

No circula el 19-III y 8, 9-IV-93.



		I	II	III	IV	V	VI	VII	VIII	IX	X	XI	XII	XIII	XIV	XV
Tipo de tren		Reg. Exp.	Reg. Exp.	Diurno	Regional	Estrella	Diurno									
Número circulación		8023	8029	533	6603	11931	623									
Número ordenador				533		931	623									
Plazas		1-2	1-2	1-2	2	2-4	2-1									
Prestaciones																
Suplementos/P. Global																
Circulación		LMXVSD	LMXVSD	L X V	LMXVSD	LMXVSD										
Notas																
Cod. Est.	Km. Origen	R. DEL EBRO		BARCELONA B2		BARCELONA B2	Barcelona B1									
71000	0 Zaragoza-El Portillo	6 45	14 55	15 38		3 17	11:13									
81206	42 Gallur	7 11														
81205	52 Cortes de Navarra	7 18	15 23													
81203	65 Ribaforada	7 27	15 30													
81202	75 Tudela de Navarra	7 34	15 36	16 21		4 10	11:58									
81200	91 Castejón de Ebro	7 43	15 45	16 31		4 22	12:08									
81200	91 Castejón de Ebro	7 44	15 46	16 56		4 52	12:09									
80115	104 Villafranca de Navarra	7 52	15 54													
80114	110 Marcilla de Navarra	7 57	15 58													
80109	128 Olite	8 09	16 08													
80108	133 Tafalla	8 14	16 12	17 22		5 23										
80102	166 Cizurmayor	8 44														
80100	171 Pamplona	8 50	16 44	18 02		5 55	17:09									
80100	171 Pamplona	9 00	16 45	18 04	19 00	6 15	17:07									
80008	178 Zuasti															
80007	187 Izurdiaga-Izurzun	9 14			19 17											
80006	189 Villanueva-Araquil															
80005	193 Huarte-Araquil	9 22			19 26											
80004	195 Lacunza															
80003	197 Echarrí-Aranaz	9 30														
80002	199 Bakaicoa															
80001	202 Alsasua/Alsasua-Pueblo	9 38	17 20		19 48		13:39									
11300	203 Alsasua/Alsasua			18 36		6 54										
11300	0 Alsasua/Alsasua															
11213	8 Araia/Araya	9 54			20 01											
11212	19 Aguirain/Salvaterra de Alava	9 59	17 36		20 08											
11210	30 Duloantzi/Alegria de Alava	10 06			20 16											
11208	43 Gasteiz/Vitoria	10 15	17 49		20 27		14:10									
11300	203 Alsasua/Alsasua			18 37		6 55										
11400	233 Zumárraga			19 01		7 26										
11404	249 Beasain					7 44										
11500	266 Tolosa			19 27		7 59										
11511	291 Donostia/San Sebastián			19 50		8 32										
11511	291 Donostia/San Sebastián			19 52		8 47										
11600	307 Irún			20 10		9 05										
11602	309 Hendaya															
	Destino		MADRID 115		MIRANDA 115		6:10h 600h 1160									

① Diario del 1-IV al 14-IV-93.



	I	II	III	IV	V	VI	VII	VIII	IX	X	XI	XII	XIII	XIV	XV
Tipo de tren	Diurno	Reg.Exp.	Regional	Reg.Exp.	Estrella	Diurno									
Número circulación	530	8025	6601	8027	11930	620									
Número ordenador	530				930	620									
Plazas	1-2	1-2	2	1-2	2	1-2									
Prestaciones															
Suplementos/P. Global															
Circulación	M J D	LMXVSD	LMXVSD	LMXVSD	LMXVSD										
Notas	1														

Km.	Origen	R.DEL EBRO	MIRANDA	MADRID	GIRONA
			115	115	VICO CORUNYA
1602	0 Hendaya				
1600	2 Irún	9 15		22 00	
1511	18 Donostia/San Sebastián	9 33		22 18	
1511	18 Donostia/San Sebastián	9 35		22 33	
1500	43 Tolosa	9 54		22 54	
1404	60 Beasain			23 08	
1400	76 Zumárraga	10 20		23 24	
1300	106 Alsasua/Alsasua	10 45		23 55	
1208	0 Gasteiz/Vitoria		10 50	13 46	19 00
1210	13 Dulantzi/Alegria de Alava		10 59	13 56	19 09
1212	24 Aguirain/Salvatierra de Alava		11 07	14 04	19 17
1213	31 Araia/Araya		11 12	14 10	19 22
1200	43 Alsasua/Alsasua				
1100	106 Alsasua/Alsasua	10 46		23 56	
1001	107 Alsasua/Alsasua-Pueblo		11 24	14 23	19 35
1002	110 Bakaicoa				
1003	112 Echarrri-Aranaz		11 30	14 30	
1004	114 Lacunza				
1005	116 Huarte-Araquil		11 36	14 38	
1006	120 Villanueva-Araquil				
1007	122 Izurdiaga-Izurzun		11 43	14 47	
1008	131 Zuasti				
1010	138 Pamplona	11 16	11 58	15 05	20 04
1010	138 Pamplona	11 18	12 00		20 05
1012	143 Cizurmayer		12 05		20 55
1018	176 Tafalla	11 47	12 31	20 35	1 27
1019	181 Olite		12 39	20 39	
1014	199 Marcilla de Navarra		12 51	20 51	
1015	205 Villafranca de Navarra		12 56	20 56	
100	218 Castejón de Ebro	12 24	13 05	21 05	2 00
100	218 Castejón de Ebro	12 29	13 06	21 06	2 30
102	234 Tudela de Navarra	12 54	13 15	21 15	2 43
103	244 Ribaforada		13 21	21 21	
105	257 Cortes de Navarra		13 28	21 28	
106	267 Gallur		13 36		
1000	309 Zaragoza-El Portillo	13 37	14 05	22 00	3 49
	Destino	BARCELONA B2		BARCELONA B2	BARCELONA B1

Diario del 1-IV-93 al 14-IV-93.

			I	II	III	IV	V	VI	VII	VIII	IX	X	XI	XII	XIII	XIV	XV
Tipo de tren			Estrella	Estrella	Estrella	Regional	Estrella	Estrella	Diurno	Regional	Regional	Diurno	Diurno	Talgo	Diurno	Regional	Regional
Número circulación			11481	31205	803	8409	941	951	11411	6321	8401	533	11281	11201	614	8413	6321
Número ordenador			480	205	803		941	951	410			533	280	201	614		
Plazas			2	2	2	2	2	2	2	2	2	1-2	2	1-2	1-2	2	2
Prestaciones							✕										
Suplementos/P. Global																	
Circulación			LMXJSD	LMXJSD	MX V	LMXJSD	M J D	LMXJSD	LMXJSD	LMXJSD	LMXJSD	L X V	LMXJSD	LMXJSD	V D	LMXJSD	LMXJSD
Notas				①	②		③	④				⑤		⑥	⑦		
Cod. Est.	Km.	Origen	CORUÑA VIGO PV1	MADRID M6	C.VASCA MADRID M5		PICASSO MALAGA PV5	S.LEVANTE VALENCIA PV4	IBERIA SALAMANCA PV1			BARCELONA B2	CORUÑA PV1	MADRID M5	RIOTORMES SALAMANCA PV1		
71000	0	Zaragoza-El Portillo				6 05						13 45	15 38				17 30
70900	2	La Almozara															
70802	9	Utebo-Monzalbarba															
70801	11	Utebo-Pueblo															
70800	13	Casetas				6 18											17 45
81211	18	La Joyosa-Torres															
81210	22	Alagón									14 05						17 52
81209	27	Cabañas de Ebro									14 09						17 56
81208	30	Pedrola									14 13						18 00
81207	34	Luceni									14 17						18 04
81206	42	Gallur									14 23						18 09
81205	52	Cortes de Navarra									14 29						18 17
81204	61	Bañuel															
81203	65	Ribaforada									14 39						18 26
81202	75	Tudela de Navarra	○			6 57					14 46	16 20					18 32
81202	75	Tudela de Navarra				6 58					14 47	16 21					18 33
81201	84	Arguedas-Muscara															
81200	91	Castejón de Ebro	○			7 10					15 00	16 31					18 45
81200	91	Castejón de Ebro				7 11					15 01	16 41					18 47
81110	96	Alfaro				7 16					15 06	16 47					18 51
81109	106	Rincón de Soto				7 24					15 12						18 57
81108	119	Calahorra				7 33					15 20	17 00					19 05
81107	133	Lodosa															
81106	138	Féculas-Navarra															19 17
81105	141	Alcanadre				7 53					15 34						19 22
81103	154	Arrubal				8 05											19 32
81102	157	Agoncillo				8 11					15 45						19 37
81101	162	Recajo															
81100	171	Logroño	○			8 25					16 00	17 30					19 47
81100	171	Logroño								13 20	16 05	17 31					20 00
81007	180	El Cortijo															20 00
81006	188	Fuenmayor															20 00
81005	201	Cenicero								13 41	16 35						20 00
81004	213	San Asensio															20 00
81003	219	Briones								13 54	16 53						20 00
81002	229	Haro								14 02	17 04	18 12					20 00
81001	236	San Felices															
11200	251	Miranda de Ebro	○	▼	▼	▼	▼	▼	▼	14 21	17 18	18 29	▼	▼	▼		21 00
11200	251	Miranda de Ebro		5 50	6 05	6 12		7 25	7 55	16 43		18 30	18 43	19 40	19 51		
13001	262	Pobes															
13002	268	Zuhatzu/Zuazo															
13003	277	Izarra		6 16						17 13							
13004	282	Inoso-Oiardo/Oyardo															
13005	290	Lezama															
13006	296	Antoñeta															
13100	302	Orduña		6 47	7 05	7 06											
13101	308	Amurrio															
13103	312	Luxaondo/Luyando															
13106	317	Llodio		7 06	7 25	7 25		9 02	18 15			19 39	19 51	20 46	21 05		
13107	318	Areta															
13110	323	Miraballes-Ugao/Miravalles															
13111	326	Arrigorriaga															
13113	329	Dos Caminos-Basauri															
13114	331	Ollargán															
13200	333	Bilbao-Abando	○	7 40	7 55	7 55		9 15	9 35	18 45	▼	20 10	20 20	21 15	21 36		
		Destino	■	■	■		■	■	■		LEON 115	■	■	■	■		

- ① No circula los días 2,6 y 7-IV-93.
 ② Solo circula los días 2,6 y 7-IV-93.
 ③ Circula del 1-IV-93 al 18-IV-93.
 ④ Circula diario del 1-IV-93 al 18-IV-93.
 ⑤ Diario del 1-IV al 14-IV-93.
 ⑥ Precio global en 2a clase.
 ⑦ Circula el 18-III-93. Diario del 1-IV-93 al 14-IV-93.

		I	II	III	IV	V	VI	VII	VIII	IX	X	XI	XII	XIII	XIV	XV
	Tipo de tren	Regional	■	Estrella	Estrella	Estrella										
	Número circulación	8411	104	923	927	931										
	Número ordenador		104	923	927	931										
	Plazas	2	1-2	2	2	2										
	Prestaciones		■	■	■											
	Suplementos/P. Global		S	S												
	Circulación	LMKJSD	LMKJSD	LMKJSD	LMKJSD	LMKJSD										
	Notas		1													
Km.	Origen		MADRID M6	C.GALICIA BARCELONA B1	PASTURIAS BARCELONA B1	BARCELONA B2										
0	Zaragoza-El Portillo	19 30	20 20	23 31	0 49	3 17										
2	La Almozara															
9	Utebo-Monzalbarba															
11	Utebo-Pueblo															
13	Casetas															
18	La Joyosa-Torres															
22	Alagón	19 53														
27	Cabañas de Ebro															
30	Pedrola															
34	Luceni	20 02														
42	Gallur	20 09														
52	Cortes de Navarra	20 18														
61	Buñuel															
65	Ribaforada	20 28														
75	Tudela de Navarra	20 35	21 04	0 15	1 29	4 09										
75	Tudela de Navarra	20 36	21 04	0 16	1 30	4 10										
84	Arguedas-Muscaria															
91	Castejón de Ebro	20 50	21 15	0 26	1 38	4 22										
91	Castejón de Ebro	20 51	21 25	0 27	1 39	4 37										
96	Alfaro	20 57	21 31			4 45										
106	Rincón de Soto	21 05														
119	Calahorra	21 14	21 44		1 57	5 01										
133	Lodosa															
138	Féculas-Navarra	21 27														
141	Alcanadre	21 31														
154	Arrubal															
157	Agoncillo	21 47														
162	Recajo	21 52														
171	Logroño	22 00	22 20	1 15	2 30	5 38										
171	Logroño	22 05	■			5 48										
180	El Cortijo	22 13														
188	Fuenmayor	22 20														
201	Cenicero	22 29														
213	San Asensio															
219	Briones	22 42														
229	Haro	22 50				6 32										
236	San Felices															
251	Miranda de Ebro	23 05				6 50										
251	Miranda de Ebro	■				7 10										
262	Pobes															
268	Zuhatzu/Zuazo															
277	Izarra															
282	Inoso-Oiardo/Oyardo															
290	Lezama															
296	Artomaña															
302	Orduña					8 09										
308	Amurrio															
312	Luxaondo/Luyando															
317	Lodio					8 32										
318	Areta															
323	Miraballes-Ugao/Miravalles															
326	Amgorriaga															
329	Dos Caminos-Basauri															
331	Ollargán															
333	Bilbao-Abando	○		▼	▼	9 05										
	Destino		CORUÑA B1	GIJON SALAMANCA B1	■											

○ Precio global en 2a clase.

		I	II	III	IV	V	VI	VII	VIII	IX	X	XI	XII	XIII	XIV	XV
Tipo de tren		Regional	Diurno	Diurno	Diurno	Regional	Regional	Regional	Regional	Diurno	Talgo	Regional	Estrella	Estrella	Estrella	Estrella
Número circulación		8408	11282	530	11412	8402	31106	8410	6320	616	11200	8412	11482	940	950	930
Número ordenador			283	530	413		107			617	200		483	940	950	930
Plazas		2	2	1-2	2	2	1-2	2	2	1-2	1-2	2	2	2	2	2
Prestaciones																
Suplementos/P. Global																
Circulación		LMXVSD	LMXVSD	M J D	LMXVSD	LMXVSD	LMXVSD	LMXVSD	LMXVSD	V D	LMXVSD	LMXVSD	LMXVSD	L X V	LMXVSD	LMXVSD
Notas				[1]						[2]	[3]			[4]	[5]	
Cod. Est.	Km. Origen					IBERIA	LEON 115			RIO TORMES				PICASSO	S. LEVANTE	
13200	0 Bilbao-Abando		8.55	8.45	9.40					15.30	16.15		19.45	20.05	20.50	22.00
13114	2 Ollargán															
13113	4 Dos Caminos-Basauri															
13111	7 Arrigorriaga															
13110	10 Mirabales-Ugao/Miravalles															
13107	15 Areta															
13106	16 Llodio		9.25	9.17	10.06					15.53	16.38		20.11		21.16	22.24
13103	21 Luxaondo/Luyando															
13101	25 Amurrio															
13100	31 Orduña												20.31			22.42
13006	37 Artomaña															
13005	43 Lezama															
13004	51 Inoso-Oiardo/Oyardo															
13003	56 Izarra				10.55								21.00			
13002	65 Zuhatzu/Zuazo															
13001	71 Pobes															
11200	82 Miranda de Ebro	○	10.45	10.26	11.20					17.07	17.45		21.28	21.45	22.25	23.34
11200	82 Miranda de Ebro			10.27		11.58		15.00	16.30			18.00				23.48
81001	97 San Felices															
81002	104 Haro			10.45		12.14		15.15	16.47			18.24				0.04
81003	114 Briones					12.23		15.23	16.55			18.32				
81004	120 San Asensio							15.28								
81005	130 Cenecero					12.36		15.37	17.08			18.46				
81006	145 Fuenmayor							15.46				18.55				
81007	153 El Cortijo							15.53				19.02				
81100	162 Logroño	○		11.24		12.58		16.00	17.29			19.09				0.40
81100	162 Logroño		7.15		11.25		12.59	15.45				19.10				0.50
81101	171 Recajo		7.21					16.08				19.18				
81102	176 Agoncillo		7.25			13.08		16.12				19.23				
81103	179 Arrabal		7.28					16.16				19.28				
81105	192 Alcanadre		7.37			13.20		16.25				19.42				
81106	195 Fécilas-Navarra		7.41					16.29				19.46				
81107	200 Lodosa															
81108	214 Calahorra		7.55		11.58		13.37	16.17	16.40			19.58				1.30
81109	227 Rincón de Soto		8.05				13.45		16.49			20.07				
81110	237 Alfaro		8.13		12.12		13.53	16.33	17.03			20.17				1.30
81200	242 Castejón de Ebro	○	8.20		12.17		13.59	16.40	17.10			20.23				2.00
81200	242 Castejón de Ebro		8.21		12.29		14.00	16.51	17.11			20.24				2.20
81201	249 Arguedas-Muscania															
81202	258 Tudela de Navarra	○	8.31		12.53		14.11	17.08	17.24			20.36				2.40
81202	258 Tudela de Navarra		8.32		12.54		14.12	17.08	17.25			20.37				2.40
81203	268 Ribaforada		8.39				14.19		17.33			20.45				
81204	272 Buñuel		8.43						17.37							
81205	281 Cortes de Navarra		8.49				14.28		17.44			20.56				
81206	291 Gallur		8.57				14.36		17.53			21.04				
81207	299 Luceni		9.02				14.41		18.00			21.10				
81208	303 Pedrola		9.06				14.45		18.05							
81209	306 Cabañas de Ebro		9.11				14.49		18.09			21.18				
81210	311 Alagón		9.16				14.54		18.15			21.24				
81211	315 La Joyosa-Torres															
70800	320 Casetas		9.24						18.25			21.32				
70801	322 Utebo-Pueblo															
70802	324 Utebo-Monzalbarba															
70900	331 La Almozara															
71000	333 Zaragoza-El Portillo	○	9.40		13.37		15.15	17.50	18.40			21.44				3.40
	Destino			CORUÑA PV1	BARCELONA B2	FITEOÑORO PV1		MADRID M6		SALAMANCA PV1	MADRID M5		CORUÑA VIGO PV1	MALAGA PV5	ALICANTE VALENCIA PV4	

- [1] Diario del 1-IV-93 al 14-IV-93.
 [2] Circula diario del 1-IV-93 al 14-IV-93. Circula el 18-III-93.
 [3] Precio global en 2a clase.
 [4] Circula del 31-III-93 al 16-IV-93.
 [5] Circula diario del 31-III-93 al 17-IV-93.

	I	II	III	IV	V	VI	VII	VIII	IX	X	XI	XII	XIII	XIV	XV
Tipo de tren	Estrella	Estrella	Estrella	Estrella											
Número circulación	800	31204	924	920											
Número ordenador	800	204	924	920											
Plazas	2	2	2	2											
Prestaciones															
Suplementos/P. Global															
Circulación	X SD	LMXVSD	LMXVSD	LMXVSD											
Notas	1	2													

Km.	Origen	C.VASCA	PASTURIAS GUJON B1	C.GALICIA VIGO B1
0	Bilbao-Abando	23 00	23 00	
2	Ollargán			
4	Dos Caminos-Basauri			
7	Arrigorriaga			
10	Miraballes-Ugao/Miravalles			
15	Areta			
16	Llodio	23 23	23 24	
21	Luxaondo/Luyando			
25	Amurrio			
31	Orduña	23 42	23 44	
37	Artomaña			
43	Lezama			
51	Inoso-Oiardo/Oyardo			
56	Izarra			
65	Zuhatzu/Zuazo			
71	Pobes			
82	Miranda de Ebro	0 40	0 40	
82	Miranda de Ebro			
97	San Felices			
104	Haro			
114	Briones			
120	San Asensio			
130	Cenicero			
145	Fuenmayor			
153	El Cortijo			
162	Logroño			
162	Logroño		3 36	3 46
171	Recajo			
176	Agoncillo			
179	Arrubal			
192	Alcanadre			
195	Féculas-Navarra			
200	Lodosa			
214	Calahorra		4 08	
227	Rincón de Soto			
237	Alfaro			
242	Castejón de Ebro		4 24	4 35
242	Castejón de Ebro		4 25	4 36
249	Arguedas-Muscara			
258	Tudela de Navarra		4 35	4 47
258	Tudela de Navarra		4 36	4 48
268	Ribaforada			
272	Buñuel			
281	Cortes de Navarra			
291	Gallur			
299	Luceni			
303	Pedrola			
306	Cabañas de Ebro			
311	Alagón			
315	La Joyosa-Torres			
320	Casetas			
322	Utebo-Pueblo			
324	Utebo-Monzalbarba			
331	La Almozara			
333	Zaragoza-El Portillo		5 20	5 37
	Destino	MADRID M5	MADRID M6	BARCELONA B1

- ☐ Solo circula los días 3,7 y 11-IV-93.
- ☐ No circula los días 3,7 y 11-IV-93.

		I	II	III	IV	V	VI	VII	VIII	IX	X	XI	XII	XIII	XIV	XV
Tipo de tren		Regional	Regional			Talgo	Diurno	R.Delta	Talgo	Diurno	Talgo	Regional	Regional			
Número circulación		8766	7140	170	100	30374	545	8770	30043	578	378	8774	7142	104	172	174
Número ordenador				170	100	374	544		42	578	378			104	172	174
Plazas		2	2	1-2	1-2	1-2	1-2	2	1-2	1-2	1-2	2	2	1-2	1-2	1-2
Prestaciones																
Suplementos/P. Global				S/G	S/G	S	G		S/G	G	S			S/G	G/S	S/G
Circulación		LMXJSD	LMXJSD	LMXJVS	LMXJVS	LMXJVS	LMXJVS	LMXJVS	LMXJVS	LMXJVS	LMXJVS	D	LMXJVS	LMXJVS	LMXJVS	LMXJVS
Notas			①	②	③	④	⑤					⑥		⑦		⑧
Cod. Est.	Km. Origen						S.GREDOS CACERES B7		TRIANA SEVILLA B6	RIO ARAGON						
17000	0 Madrid-Chamartín			7 00	9 00	10 00	12 00	12 30	14 00	15 00	16 00			17 00	18 00	19 30
98001	7 Hortaleza															
70101	18 San Fdo. de Henares	○														
17000	0 Madrid-Chamartín		6 53										16 38			
18002	0 Madrid-Nuevos Ministerios		6 58										16 43			
18001	0 Madrid-Recoletos		7 02										16 47			
18000	0 Madrid-Atocha Cercanías	○	7 06										16 51			
18000	0 Madrid-Atocha Cercanías		7 07										16 52			
70002	9 Entrevías		7 12										16 57			
70001	12 Madrid-Vallecas		7 16										17 01			
70109	14 Santa Eugenia		7 18										17 03			
70100	16 Vicálvaro		7 21										17 06			
70108	20 Coslada		7 26										17 11			
70101	23 San Fdo. de Henares	○	7 29	▼	▼	▼	▼	▼	▼	▼	▼		17 17	▼	▼	▼
70101	18 San Fdo. de Henares		7 29										17 17			
70102	23 Torrejón de Ardoz		7 33										17 21			
70103	33 Alcalá de Henares		7 42					13 01					17 30			
70107	36 Alcalá de Henares-Universidad		7 45										17 33			
70104	41 Meco		7 49										17 37			
70105	45 Azuqueca		7 53										17 41			
70200	57 Guadalajara	○	8 01		9 35	10 35	12 32	13 19		15 35			17 49	17 35	18 33	
70200	57 Guadalajara		8 02		9 35	10 36	12 33	13 20		15 36			17 50	17 35	18 34	
70201	66 Fontanar															
70202	69 Yunquera de Henares		8 09					13 28					17 57			
70203	74 Maluque															
70204	79 Humanes de Mohernando		8 16					13 35					18 04			
70205	82 San Antonio de Cerezo															
70206	88 El Henares															
70207	91 Espinosa de Henares		8 25					13 44					18 13			
70208	96 Carrasposa de Henares		8 30					13 48					18 18			
70209	104 Jadraque		8 36					13 54					18 24			
70210	115 Matillas		8 45					14 03					18 33			
70300	123 Baidés		8 51					14 08					18 39			
70302	140 Sigüenza	○	9 03		10 20		13 20	14 20					18 51		19 20	
70302	140 Sigüenza		9 03		10 20		13 21	14 23							19 20	
70303	146 Alcuneza															
70304	151 Horna															
70400	156 Torralba		9 15													
70401	164 Medinaceli		9 21					14 40								
70402	174 Jubera															
70403	181 Arcos de Jalón	○	9 33				13 47	14 52							19 46	
70403	181 Arcos de Jalón		7 13	9 33			13 48	14 52				18 25			19 46	
70404	192 Santa María de Huerta		7 19	9 39				14 58				18 32				
70405	200 Monreal de Ariza		7 25	9 44								18 38				
70500	205 Ariza		7 30	9 49			14 03	15 06				18 43			19 59	
70501	213 Cetina		7 36					15 12				18 49				
70502	218 Alhama de Aragón		7 41				14 11	15 16				18 54				
70503	223 Bubierca											18 59				
70504	231 Ateca		7 51				14 21	15 26				19 13				
70505	238 Terrer		7 56					15 31				19 19				
70600	244 Calatayud	○	8 02	9 09	11 17	12 21	14 30	15 38		17 18		19 26		19 16	20 22	
Destino																

- ① De Sigüenza a Ariza solo circula los domingos.
 ② Precio global en 2aClase.
 ③ Precio global en 2aClase.
 ④ Diario hasta Barcelona S.A.C..Hasta Cerbere del 1-IV al 15-IV-93.
 ⑤ Precio global en 2a clase.
 ⑥ De Calatayud a Zaragoza diario.
 ⑦ Precio global en 2a clase.
 ⑧ Precio global en 2aClase.

	I	II	III	IV	V	VI	VII	VIII	IX	X	XI	XII	XIII	XIV	XV
Tipo de tren	Regional				Talgo	Diurno	R.Delta	Talgo	Diurno	Talgo	Regional				
Número circulación	8766		170	100	30374	545	8770	30043	578	378	8774		104	172	174
Número ordenador			170	100	374	544		42	578	378			104	172	174
Plazas	2		1-2	1-2	1-2	1-2	2	1-2	1-2	1-2	2		1-2	1-2	1-2
Prestaciones															
Suplementos/P. Global			S/G	S/G	S	G		S/G	G	S			S/G	G/S	S/G
Circulación	LMXJSD		LMXJVS	LMXJSD	LMXJSD	LMXJSD	LMXJSD	LMXJSD	LMXJSD	LMXJSD	D		LMXJSD	LMXJSD	LMXJ D
Notas			1	2	3	4					5		6		7

Km. Origen

244 Calatayud	8.03	9.09	11.17	12.22	14.31	15.39		17.19		19.30		19.16	20.23	21.44
252 Embid de la Ribera										19.39				
255 Embid de Jalón										19.49				
257 Paracuellos-Sabiñán	8.13													
259 Sabiñán	8.16									19.52				
263 Morés	8.21					15.54				19.57				
266 Purroy	8.24					15.57				20.00				
272 Morata de Jalón	8.31					16.02				20.06				
280 Rieja-La Almunia	8.42					16.09				20.14				
285 Calatorao						16.13				20.19				
290 Salillas de Jalón	8.49									20.24				
296 Epila	8.53									20.29				
299 Rueda de Jalón-Lumpiaque	8.57									20.33				
307 Plasencia de Jalón	9.02									20.39				
315 Grisén	9.08									20.45				
322 Pinseque														
328 Casetas														
330 Utebo-Pueblo														
332 Utebo-Monzalbarba														
339 La Almozara														
341 Zaragoza-El Portillo	○ 9.29	10.00	12.10	13.27	15.44	16.49	17.10	18.16	18.59	21.10		20.16	21.33	22.35
341 Zaragoza-El Portillo	■	■				■		18.30		■			■	■
402 Tardienta								19.17						
424 Huesca	○							19.33						
424 Huesca								19.36						
459 Ayerbe								20.11						
518 Sabiñánigo								21.09						
534 Jaca	○							21.30						
Destino			PAMPLONA M6	BARCELONA M8	BARCELONA B7		BARCELONA		BARCELONA M8			PAMPLONA LOGROÑO M6		

Precio global en 2aClase.
 Precio global en 2aClase.
 Diario hasta Barcelona S.A.C..Hasta Cerbere del 1-IV al 15-IV-93.
 Precio global en 2a clase.
 De Calatayud a Zaragoza diario.
 Precio global en 2a clase.
 Precio global en 2aClase.

		I	II	III	IV	V	VI	VII	VIII	IX	X	XI	XII	XIII	XIV	XV
Tipo de tren		Regional	R.Delta	Estrella	Tren H.											
Número circulación		7144	7400	370	874											
Número ordenador				370	874											
Plazas		2	2	1-2	1											
Prestaciones				■	✕											
Suplementos/P. Global					⑥											
Circulación		LMXVSD	D	LMXVSD	LMXVSD											
Notas			①		②											
Cod. Est.	Km. Origen	C. BRAVA A. GAUDI														
17000	0 Madrid-Chamartín			22 00	23 10											
98001	7 Hortaleza															
70101	18 San Fdo. de Henares	○	■													
17000	0 Madrid-Chamartín		19 38													
18002	0 Madrid-Nuevos Ministerios		19 43													
18001	0 Madrid-Recoletos		19 47													
18000	0 Madrid-Atocha Cercanías	○	19 51	■												
18000	0 Madrid-Atocha Cercanías		19 52	19 45												
70002	9 Entrevías		19 57													
70001	12 Madrid-Vallecas		20 01													
70109	14 Santa Eugenia		20 03													
70100	16 Vicálvaro		20 06													
70108	20 Coslada		20 11													
70101	23 San Fdo. de Henares	○	20 14													
70101	18 San Fdo. de Henares		20 14													
70102	23 Torrejón de Ardoz		20 18													
70103	33 Alcalá de Henares		20 27	20 11	22 32											
70107	36 Alcalá de Henares-Universidad		20 30													
70104	41 Meco															
70105	45 Azuqueca		20 38													
70200	57 Guadalajara	○	20 46	20 24	22 50	23 51										
70200	57 Guadalajara		20 47	20 25	22 52	23 52										
70201	66 Fontanar															
70202	69 Yunquera de Henares		20 54													
70203	74 Maluque															
70204	79 Humanes de Mohernando		21 01													
70205	82 San Antonio de Cerezo															
70206	88 El Henares															
70207	91 Espinosa de Henares		21 10													
70208	96 Carrascosa de Henares		21 15													
70209	104 Jadraque		21 21													
70210	115 Matillas		21 30													
70300	123 Baidés		21 36													
70302	140 Sigüenza	○	21 48	21 16	23 43											
70302	140 Sigüenza		21 49	■	23 44											
70303	146 Alcuneza															
70304	151 Horna															
70400	156 Torralba		22 02													
70401	164 Medinaceli		22 08													
70402	174 Jubera															
70403	181 Arcos de Jalón	○	22 21		0 12											
70403	181 Arcos de Jalón		■		0 13											
70404	192 Santa María de Huerta															
70405	200 Monreal de Ariza															
70500	205 Ariza															
70501	213 Cetina															
70502	218 Alhama de Aragón															
70503	223 Bubberca															
70504	231 Ateca															
70505	238 Terrer															
70600	244 Calatayud	○		0 51	1 55											

Destino

- ① Cirula del 31-I al 13-VI. Circula el 23-II y 13-IV. No circula el 21-II y 4, 11-IV-93.
 ② Precio global en cama turista.

Km.	Origen		
244	Calatayud	0 53	1 55
252	Embid de la Ribera		
255	Embid de Jalón		
257	Paracuellos-Sabiñán		
259	Sabiñán		
263	Morés		
266	Purroy		
272	Morata de Jalón		
280	Ricla-La Almunia		
285	Calatorao		
290	Salillas de Jalón		
296	Epila		
299	Rueda de Jalón-Lumpiaque		
307	Plasencia de Jalón		
315	Grisén		
322	Pinseque		
328	Casetas		
330	Utebo-Pueblo		
332	Utebo-Monzalbarba		
339	La Almozara		
341	Zaragoza-El Portillo	1 58	3 15
341	Zaragoza-El Portillo		
402	Tardienta		
424	Huesca		
424	Huesca		
459	Ayerbe		
518	Sabiñánigo		
534	Jaca		
	Destino	CERBERE M8	BARCELONA M8

☐ Precio global en cama turista.

	I	II	III	IV	V	VI	VII	VIII	IX	X	XI	XII	XIII	XIV	XV
Tipo de tren	Regional	Regional	Regional	Regional	Regional	Regional	Talgo	Diurno	Regional	R.Delta	Diurno	R.Delta	Talgo	R.Delta	Regional
Número circulación	7141	171	8767	173	8769	102	30041	30543	7143	8771	579	7401	30376	7403	106
Número ordenador		171		173		103	41	543			579		377		107
Plazas	2	1-2	2	1-2	2	1-2	1-2	1-2	2	2	1-2	2	1-2	2	1-2
Prestaciones															
Suplementos/P. Global		S		S		S	S	G			G		S		S
Circulación	LMXVS	LMXVS	LMXVS	LMXVS	D	LMXVS	LMXVS	LMXVS	D	LMXVS	LMXVS	V	LMXVS	D	LMXVS
Notas	1		2	3	4	5		6	7			8	9		10

Cod. Est.	Km.	Origen					PAMPLONA M6	TRIANA BARCELONA B6	S. GREDOS BARCELONA B7				BARCELONA M8		PAMPLONA LOGROÑO M6
74213	0	Jaca													
74211	16	Sabiñánigo										14 00			
74204	75	Ayerbe										14 21			
74200	110	Huesca	O									15 18			
												15 49			
74200	110	Huesca													
78200	132	Tardienta										15 52			
71000	193	Zaragoza-El Portillo	O									16 08			
												16 43			
71000	193	Zaragoza-El Portillo		7 00	7 05	8 00	9 10	10 00	12 00	14 00		14 20	17 00	16 00	18 00
70900	195	La Almozara													
70802	202	Utebo-Monzalbarba													
70801	204	Utebo-Pueblo													
70800	206	Casetas													
70707	212	Pinseque													
70706	219	Grisén			7 28							14 41			
70705	227	Plasencia de Jalón			7 35										
70704	235	Rueda de Jalón-Lumpiaque													
70703	239	Epila			7 43							14 52			
70702	244	Salillas de Jalón			7 48										
70701	249	Calatorao			7 53							14 58			
70700	254	Ricla-La Almunia			8 00							15 03			
70607	262	Morata de Jalón			8 08							15 10			
70606	268	Purroy			8 14										
70605	271	Morés			8 17							15 17			
70604	275	Sabiñán			8 26							15 21			
70603	277	Paracuellos-Sabiñán			8 29							15 24			
70602	279	Embid de Jalón			8 33										
70601	282	Embid de la Ribera													
70600	290	Calatayud	O	7 51	8 42	8 51	10 39	10 51		15 00		15 35	18 01	17 04	18 00
70600	290	Calatayud		7 51		8 51	10 40	10 51		15 01		15 36	18 02	17 05	18 00
70505	296	Terrer					10 47			15 01		15 43			
70504	303	Ateca					11 02			15 12		15 48			
70503	311	Bubierca					11 09								
70502	316	Alhama de Aragón					11 15			15 23		15 58			
70501	321	Cetina					11 20					16 02			
70500	329	Ariza		8 13			11 27			15 33		16 09	18 27		18 35
70405	334	Monreal de Ariza					11 32					16 13			
70404	342	Santa María de Huerta					11 39					16 19			18 44
70403	353	Arcos de Jalón	O				11 47			15 46		16 26	18 40		18 51

Destino

- 1 No circula el 19-III,8,9-IV y 1-V-93.
 2 No circula el 19-III,8,9-IV y 1-V-93.
 3 Precio global en 2a clase.
 4 Circula el 19-III,8,9,23-IV y 1-V-93.
 5 Precio global en 2a clase.
 6 Precio global en 2a clase.
 7 Desde Arcos de J. circula el 19-III,8,9-IV y 1-V,De Sigüenza a Madrid diario.
 8 Circula del 31-I al 11-VI.Circula el 18-III.No circula el 19-II,19-III y 2,9-IV-93.
 9 Diario desde Barcelona S.A.C.Desde Portbou del 2-IV al 16-IV-93.
 10 Precio global en 2a clase.

	I	II	III	IV	V	VI	VII	VIII	IX	X	XI	XII	XIII	XIV	XV
Tipo de tren	Regional	■		■	Regional	■	Talgo	Diurno	Regional	R.Delta	Diurno	R.Delta	Talgo	R.Delta	■
Número circulación	7141	171		173	8769	102	30041	30543	7143	8771	579	7401	30376	7403	106
Número ordenador		171		173		103	41	543			579		377		107
Plazas	2	1-2		1-2	2	1-2	1-2	1-2	2	2	1-2	2	1-2	2	1-2
Prestaciones		☎		☎		☎	☎	☎			☎		☎		☎
Suplementos/P. Global		S		S/G		S/G	S/G	G			G		S		S/G
Circulación	LMXVS	LMXVS		LMXVS	D	LMXVS	LMXVS	LMXVS	D	LMXVS	LMXVS	V	LMXVS	D	LMXVS
Notas	(1)			(2)	(3)	(4)		(5)	(6)			(7)	(8)		(9)

Km. Origen

353	Arcos de Jalón	6 45						15 47	12 10	16 26	18 41			18 51	
360	Jubera														
370	Medinaceli	6 58							12 23	16 39				19 04	
378	Torralba	7 06							12 31					19 12	
383	Horna														
388	Alcuneza														
394	Sigüenza	○ 7 17	8 47					16 16	12 42	16 57	19 06	■		19 23	19 48
394	Sigüenza	7 18	8 47					16 17	12 45	16 57	19 07	16 30		19 23	19 48
411	Baides	7 30							12 57	17 09					
419	Matillas	7 37							13 04	17 17					
430	Jadraque	7 45							13 12	17 25		16 56		19 49	
438	Carrascosa de Henares	7 51							13 18	17 31					
443	Espinosa de Henares	7 55							13 22	17 35					
446	El Henares														
452	San Antonio de Cerezo														
455	Humanes de Mohernando	8 04							13 31	17 44					
460	Maluque														
465	Yunquera de Henares	8 11							13 38	17 51					
468	Fontanar														
477	Guadalajara	○ 8 19		10 32		12 32		17 08	13 46	17 59	19 56	17 24	18 49	20 17	20 32
477	Guadalajara	8 20		10 32		12 32		17 09	13 50	18 00	19 57	17 25	18 50	20 18	20 32
489	Azuqueca	8 27							13 57						
493	Meco								14 01						
498	Alcalá de Henares-Universidad	8 35							14 05						
501	Alcalá de Henares	8 40							14 10	18 14		17 40		20 32	
511	Torrejón de Ardoz	8 48							14 18						
516	San Fdo. de Henares	○ 8 52							14 22						
0	San Fdo. de Henares	8 52							14 22						
3	Coslada	8 57							14 27						
7	Vicálvaro	9 01							14 31						
9	Santa Eugenia	9 03							14 33						
11	Madrid-Vallecas	9 06							14 36						
14	Entrevías	9 10							14 40						
23	Madrid-Atocha Cercanías	○ 9 16							14 46			18 05		21 05	
23	Madrid-Atocha Cercanías	9 17							14 47			18 06		21 06	
23	Madrid-Recoletos	9 20							14 50			18 10		21 09	
23	Madrid-Nuevos Ministerios	9 24							14 54			18 14		21 13	
23	Madrid-Chamartín	○ 9 30	▼	▼	▼	▼	▼	▼	15 00	▼	▼	18 20	▼	21 19	▼
516	San Fdo. de Henares	■								■		■		■	
527	Hortaleza														
534	Madrid-Chamartín	○	10 15	11 10		13 10	15 19	17 55		18 41	20 37		19 30		21 15
Destino		■	■	■	■	■	SEVILLA	CACERES PLASENCIA B7	■	■	■	■	■	■	■

No circula el 19-III,8,9-IV y 1-V-93.

Precio global en 2a clase.

Circula el 19-III,8,9, 23-IV y 1-V-93.

Precio global en 2a clase.

Precio global en 2a clase.

Desde Arcos de J. circula el 19-III,8,9-IV y 1-V.De Sigüenza a Madrid diario.

Circula del 31-I al 11-VI.Circula el 18-III.No circula el 19-II,19-III y 2,9-IV-93.

Diano desde Barcelona S.A.C.Desde Portbou del 2-IV al 16-IV-93.

Precio global en 2a clase.

	I	II	III	IV	V	VI	VII	VIII	IX	X	XI	XII	XIII	XIV	XV
Tipo de tren	Regional	R.Delta	Talgo	Regional		Estrella	Tren H.								
Número circulación	7145	7405	379	8775	175	372	875								
Número ordenador			379		175	373	875								
Plazas	2	2	1-2	2	1-2	1-2	1								
Prestaciones															
Suplementos/P. Global			[S]		[S]	[G]	[G]								
Circulación	LMXJVS	D	LMXJVS	LMXJVS	LMXJVS	LMXJVS	LMXJVS								
Notas		[1]					[2]								

Cod. Est.	Km.	Origen	BARCELONA M8	C.BRAVA CERBERE M8	A.GAUDI BARCELONA M8
74213	0	Jaca			
74211	16	Sabiñánigo			
74204	75	Ayerbe			
74200	110	Huesca	O		
74200	110	Huesca			
78200	132	Tardienta			
71000	193	Zaragoza-El Portillo	O	▼	▼
71000	193	Zaragoza-El Portillo	19 00	19 05	20 00
70900	195	La Almozara			2 50
70802	202	Utebo-Monzalbarba			3 56
70801	204	Utebo-Pueblo			
70800	206	Casetas			
70707	212	Pinseque			
70706	219	Gnsén		19 26	
70705	227	Piasencia de Jalón		19 32	
70704	235	Rueda de Jalón-Lumplaque		19 37	
70703	239	Epila		19 41	
70702	244	Salillas de Jalón		19 46	
70701	249	Calatorao			
70700	254	Ricla-La Almunia		19 54	
70607	262	Morata de Jalón		20 01	
70606	268	Purroy		20 13	
70605	271	Morés		20 16	
70604	275	Sabiñán			
70603	277	Paracuellos-Sabiñán		20 21	
70602	279	Embid de Jalón			
70601	282	Embid de la Ribera			
70600	290	Calatayud	O	20 38	20 51
70600	290	Calatayud		20 39	20 51
70505	296	Terrer		20 46	4 12
70504	303	Ateca		20 51	4 14
70503	311	Bubierca			5 05
70502	316	Alhama de Aragón		21 11	5 06
70501	321	Cetina		21 15	
70500	329	Ariza		21 23	
70405	334	Monreal de Ariza		21 27	
70404	342	Santa María de Huerta		21 33	
70403	353	Arcos de Jalón	O	21 41	4 55

Destino

- [1] Circula del 31-I al 13-VI. Circula el 23-II y 13-IV. No circula el 21-II, 4 y 11-IV-93.
 [2] Precio global en cama turista.

	I	II	III	IV	V	VI	VII	VIII	IX	X	XI	XII	XIII	XIV	XV
Tipo de tren	Regional	R.Delta	Talgo	Regional	Estrella	Tren H.									
Número circulación	7145	7405	379	8775	175	372	875								
Número ordenador			379		175	373	875								
Plazas	2	2	1-2	2	1-2	1-2	1								
Prestaciones			X				X								
Suplementos/P. Global			S		S	G	G								
Circulación	LMX/SD	D	LMX/SD	LMX/SD	LMX/SD	LMX/SD	LMX/SD								
Notas		1					2								

Km. Origen

353	Arcos de Jalón				4 56		
360	Jubera						
370	Medinaceli						
378	Torralba						
383	Horna						
388	Alcuneza						
394	Sigüenza	○	■	■	5 32		
394	Sigüenza	20 05	21 25		5 33		
411	Baides	20 17					
419	Matillas	20 24					
430	Jadraque	20 32	21 51				
438	Carrascosa de Henares	20 38					
443	Espinosa de Henares	20 42					
446	El Henares						
452	San Antonio de Cerezo						
455	Humanes de Mohernando	20 50					
460	Maluque						
465	Yunquera de Henares	20 57					
468	Fontanar						
477	Guadalajara	○	21 04	22 19	6 38	7 09	
477	Guadalajara	21 05	■		6 40	7 10	
489	Azuqueca	21 12					
493	Meco	21 16					
498	Alcalá de Henares-Universidad	21 20					
501	Alcalá de Henares	21 25			7 00		
511	Torrejón de Ardoz	21 33					
516	San Fdo. de Henares	○	21 37				
0	San Fdo. de Henares	21 37					
3	Coslada	21 42					
7	Vicálvaro	21 46					
9	Santa Eugenia	21 48					
11	Madrid-Vallecas	21 51					
14	Entrevías	21 55					
23	Madrid-Atocha Cercanías	○	22 01				
23	Madrid-Atocha Cercanías	22 02					
23	Madrid-Recoletos	22 05					
23	Madrid-Nuevos Ministerios	22 09					
23	Madrid-Chamartín	○	22 15	▼	▼	▼	▼
516	San Fdo. de Henares	■					
527	Hortaleza						
534	Madrid-Chamartín	○	22 10	23 05	7 45	8 00	

Destino

○ Circula del 31-I al 13-VI. Circula el 23-II y 13-IV. No circula el 21-II, 4 y 11-IV-93.
 ■ Precio global en cama turista.

	I	II	III	IV	V	VI	VII	VIII	IX	X	XI	XII	XIII	XIV	XV
Tipo de tren	Regional	Regional	R.Delta	Regional	Regional										
Número circulación	4131	8051	8501	8503	5641										
Número ordenador															
Plazas	1-2	1-2	1-2	1-2	2										
Prestaciones															
Suplementos/P. Global															
Circulación	LMX/VS	LMX/VS	LMX/VS	LMX/VS	LMX/VS										
Notas															

Cod. Est.	Km.	Origen	TRANSAR.		
74217	0	Canfranc	6 20		17 40
74216	7	Villanua	6 28		17 48
74215	16	Castiello			17 58
74214	19	Castiello-Pueblo			18 02
74213	25	Jaca	6 46		18 09
74212	31	Navasa			
74211	41	Sabiñánigo	7 06		18 30
74210	52	Orna de Gállego			
74209	63	Caldearenas-Aquilue	7 26		18 50
74208	76	Anzálgo			19 03
74207	82	Santa María y la Peña	7 45		19 10
74206	90	Riglos	7 54		19 19
74205	93	Riglos-Concilio	7 58		19 23
74204	100	Ayerbe	8 06		19 31
74202	119	Plasencia del Monte	8 22		19 48
74200	135	Huesca	8 37		20 10
74200	135	Huesca	8 40		20 13
74101	145	Vicién			
78200	157	Tardienta	8 58		20 32
78102	166	Almudévar			
78100	184	Zuera	9 15		20 49
78005	189	Villanueva de Gállego	9 28		20 58
78004	202	San Juan de Mozarrifar			
71100	214	Miraflores			
71000	218	Zaragoza-El Portillo	9 45		21 15
71000	218	Zaragoza-El Portillo	10 00	14 20	18 25
67003	232	Cadrete			
67004	236	María de Huerva			18 43
67005	241	Botorrita			
67006	246	Muel-Mozota			18 52
67007	247	Arañales de Muel	10 25	14 56	18 56
67009	257	Longares			19 07
67010	268	Cariñena	10 44	15 15	19 17
67011	279	Encinacorba		15 29	19 31
67013	293	Villarreal de Huerva		15 44	19 46
67014	297	Villadoz			19 51
67015	301	Badules			19 56
67016	304	Villahermosa			20 00
67017	309	Ferreruela		16 01	20 13
67018	316	Cuencabuena			20 21
67019	323	Lechago			20 28
67020	326	Navarrete			20 31
67021	331	Calamocha-Nueva	11 45	16 21	20 37
67100	338	Caminreal-Fuentes Claras	11 52	16 28	20 44
67101	340	Torrijo del Campo			20 48
67102	344	Monreal del Campo		16 35	20 52
67103	354	Villafranca del Campo			
67104	366	Alba del Campo			
67105	370	Santa Eulalia del Campo	12 13	16 52	21 09
67107	385	Cella	12 23	17 02	21 19
67108	392	Caude-Tablares			
67110	397	Concud			
67200	403	Teruel	12 37	17 17	21 35

Destino

	I	II	III	IV	V	VI	VII	VIII	IX	X	XI	XII	XIII	XIV	XV
Tipo de tren	Regional	Regional	R.Delta	Regional											
Número circulación	4131	8051	8501	8503											
Número ordenador															
Plazas	1-2	1-2	1-2	1-2											
Prestaciones															
Suplementos/P. Global															
Circulación	LMXVS	LMXVSD	LMXVSD	LMXV D											
Notas															

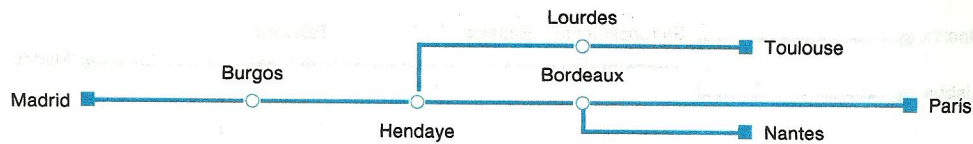
Cod. Est.	Km. Origen			
67200	403 Teruel	7 15	12 40	17 20
67201	411 Caparrates			
67202	421 Puerto de Escandón	7 44		
67203	429 Puebla de Valverde	7 52		
67205	443 Sarrión	8 03		18 05
67206	449 Mora de Rubielos	8 09		18 11
67207	453 Rubielos de Mora	8 14		
67208	466 Barracas	8 24		
67209	474 Torás-Begís			
67210	480 Masadas Blancas			
67211	489 Caudiel	8 45		18 45
67212	496 Jérica-Viver	8 53	14 11	18 53
67213	504 Navajas	9 01		19 01
67214	508 Segorbe-Arrabal	9 06		
67215	509 Segorbe-Ciudad	9 10	14 24	19 07
67217	515 Soneja	9 16		19 13
67220	526 Algimia Torres-Torres	9 26		
67221	531 Estivella-Albalat	9 31		
67223	535 Gilet	9 35		
65200	540 Sagunt/Sagunto	9 45	14 54	19 41
65008	547 Puçol/Puzol	9 51		19 47
65005	555 Albuixech			
65003	563 Valencia-Cabanyal	10 04	15 12	19 59
65000	573 Valencia-Término	○ 10 15	15 22	20 10
Destino				

	I	II	III	IV	V	VI	VII	VIII	IX	X	XI	XII	XIII	XIV	XV
Tipo de tren	Regional	Regional	Regional	R.Delta	Regional										
Número circulación	5640	8502	8050	8500	4130										
Número ordenador															
Plazas	2	1-2	1-2	1-2	1-2										
Prestaciones															
Suplementos/P. Global															
Circulación	LMXVSD	LMXVS	LMXVSD	LMXVSD	LMXV D										
Notas															

Cod. Est.	Km. Origen			
65000	0 Valencia-Término			
65003	10 Valencia-Cabanyal		9 40	15 35
65005	18 Albuixech		9 50	15 45
65008	26 Puçol/Puzol			18 46
65200	33 Sagunt/Sagunto			15 58
67223	38 Gilet			19 00
67221	42 Estivella-Albalat		10 12	16 08
67220	47 Algimia Torres-Torres			19 10
67217	58 Soneja			19 16
67215	64 Segorbe-Ciudad			19 21
67214	65 Segorbe-Arrabal			19 35
67213	69 Navajas			19 35
67212	77 Jérica-Viver			19 35
67211	84 Caudiel		10 44	16 33
67210	93 Masadas Blancas			19 46
67209	99 Torás-Begis			19 53
67208	107 Barracas			19 56
67207	120 Rubielos de Mora			20 02
67206	124 Mora de Rubielos			20 12
67205	130 Sarrón			20 23
67203	144 Puebla de Valverde			20 53
67202	152 Puerto de Escandón			21 02
67201	162 Caparrates			21 07
67200	170 Teruel	○		21 14
67200	170 Teruel	○	12 39	18 50
67110	176 Concul		7 50	22 03
67108	181 Cauda-Tablars		12 40	18 53
67107	188 Cella			
67105	203 Santa Eulalia del Campo		8 07	12 57
67104	207 Alba del Campo			19 10
67103	219 Villafranca del Campo		8 17	13 07
67102	229 Monreal del Campo			19 20
67101	233 Torrijo del Campo		8 33	19 36
67100	235 Caminreal-Fuentes Claras		8 37	
67021	242 Calamocha-Nueva		8 41	13 28
67020	247 Navarrete		8 48	19 42
67019	250 Lechago		8 54	19 49
67018	257 Cuencabuena			
67017	264 Ferreruela		8 57	
67016	269 Villahermosa		9 07	
67015	272 Badules		9 15	20 11
67014	276 Villadoz		9 22	
67013	280 Villarreal de Huerva		9 26	20 20
67011	294 Encinacorba		9 30	
67010	305 Cariñena		9 35	20 27
67009	316 Longares		9 48	20 40
67007	326 Arañales de Muel		9 59	20 51
67006	327 Muel-Mozota		10 08	
67005	332 Botorrita		10 16	21 07
67004	337 María de Huerva		10 19	
67003	341 Cadrete			
71000	355 Zaragoza-El Portillo	○	10 33	
			10 50	15 13
				21 35
Destino				

	I	II	III	IV	V	VI	VII	VIII	IX	X	XI	XII	XIII	XIV	XV
Tipo de tren	Regional	Regional	Regional	R.Delta											
Número circulación	5640	8502	8050	8500											
Número ordenador															
Plazas	2	1-2	1-2	1-2											
Prestaciones															
Suplementos/P. Global															
Circulación	LMXVSD	LMXVJS	LMXVSD	LMXVSD											
Notas															
Km. Origen															
355 Zaragoza-El Portillo	7 15		15 30												
359 Miraflores															
371 San Juan de Mozarrifar															
384 Villanueva de Gállego	7 32		15 51												
389 Zuera	7 42		16 01												
407 Almudévar															
416 Tardienta	8 09		16 27												
428 Vicién															
438 Huesca	8 26		16 43												
438 Huesca	8 30		16 46												
454 Plasencia del Monte	8 59		17 03												
473 Ayerbe	9 22		17 21												
480 Riglos-Concilio	9 30		17 30												
483 Riglos	9 34		17 34												
491 Santa María y la Peña	9 43		17 44												
497 Anzañigo	9 50														
510 Caldearenas-Aquilue	10 03		18 04												
521 Orma de Gállego															
532 Sabiñánigo	10 24		18 25												
542 Navasa															
548 Jaca	10 46		18 54												
554 Castiello-Pueblo	10 52														
557 Castiello	10 57														
566 Villanua	11 09		19 16												
573 Canfranc	11 20		19 27												

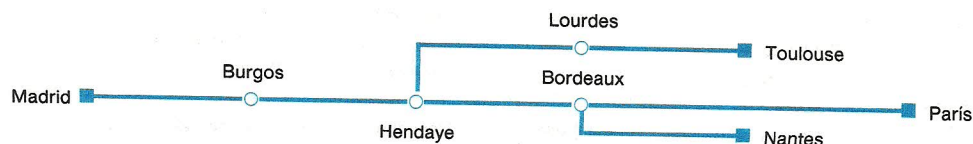
Destino



	I	II	III	IV	V	VI	VII	VIII	IX	X	XI	XII	XIII	XIV	XV
Tipo de tren	Diurno	Estrella	Diurno	Estrella	Estrella	Estrella	Estrella	Estrella	Estrella	Estrella	Estrella	Diurno	Diurno	Diurno	Talgo
Número circulación	481	8530	951	8560	4820	6934	4374	203	8574	8596	6478	343	6482	4026	201
Número ordenador	480	8530	951	8560	4820	6934	4374	203	8576	8596	6478	343	6482		201
Plazas	2	1-2	1-2	1-2	1-2	1-2	1-2	1-2	1-2	1-2	1-2	1-2	1-2	1-2	1-2
Prestaciones		♫	✂			☞	☞	☞	♫		☞	✂			☞
Suplementos/P. Global								5							5
Circulación	LMXVSD	LMXVSD	V D	LMXVSD	LMXVSD	LMXVSD	LMXVSD	LMXVSD	D	LMXVSD	LMXVSD	LMXVSD	LMXVSD	D	LMXVSD
Notas								4	1	2				3	4

Cod. Est.	Km. Origen	VIGO	TGV	S. LEVANTE ALICANTE	TGV		TGV	TGV	ALGECIRAS	
17000	O Madrid-Chamartín	▼		2 55			8 00		▼	15 40
11100	O Burgos	4 03		6 40			11 33		12 42	18 34
11200	O Miranda de Ebro	5 30		8 10			12 23		14 01	19 30
11208	O Gasteiz	5 58		8 33			12 44		14 28	19 51
11511	O Donostia	8 00		10 17			14 22		16 32	21 27
11600	O Irún	8 25		10 40			14 47		16 55	21 46
11602	O Hendaye	8 30		■	■		14 52		17 00	21 50
11602	O Hendaye	■			11 12	■		18 25	■	18 50
87900	O Bayonne				12 29			19 15		19 42
87185	O Pau				13 46			20 32		20 49
87184	O Lourdes				14 16			21 02		21 19
87183	O Tarbes				14 32			21 21		21 38
87079	O Toulouse				16 24			23 22		23 47
11602	O Hendaye		9 41		14 32	■	16 22	17 27		19 56
87192	O Saint Jean de Luz		9 53		14 44		16 34	17 39		20 11
87206	O Biarritz-La Negresse		10 06		14 56		16 46	17 50		20 23
87900	O Bayonne		10 15		15 06		16 56	18 00		20 35
87052	O Dax		10 46					18 29		21 20
87574	O Morcenx									21 45
87058	O Bordeaux		11 52		16 40	■	18 29	19 38		22 46
87058	O Bordeaux									
87038	O Saintes				14 09	17 00				
87633	O Rochefort				15 24	18 19				
87631	O La Rochelle-Ville				15 55	18 51				
87084	O La Roche-Sur-Yon				16 18	19 12				
87024	O Nantes				17 23	20 17				
87058	O Bordeaux		11 56		16 44	■	18 32	19 42		22 50
87076	O Angoulême				17 39			20 35		0 08
87081	O Poitiers				18 24			21 21		1 28
87007	O St. Pierre des Corps									
87014	O Paris Montparnasse		14 55		19 55		21 30	22 02		2 37
87011	O Paris-Austerlitz							23 00		5 47
Destino						QUIMPER			LYON	ROMA

- ① - TGV.
 ② TGV. Circula laborables.
 ③ Circula domingos
 ④ Precio global sólo en 2a clase.




	I	II	III	IV	V	VI	VII	VIII	IX	X	XI	XII	XIII	XIV	XV
Tipo de tren	Diurno	Diurno	Diurno	Diurno	Estrella	Tren H.	Diurno	ESTRELLA							
Número circulación	178	304	301	340	6464	407	205	310-311							
Número ordenador	178	304	301	340	6464	407	205	310-311							
Plazas	1-2	1-2	2	1-2	1-2	2	2	2-4	1-2M						
Prestaciones															
Suplementos/P. Global															
Circulación	LMXVSD	LMXVSD	LMXVSD	LMXVSD	LMXVSD	LMXVSD	LMXVSD	LMXVSD LMXVSD							
Notas	1	2				3		15 15							
Cod. Est.	P.BLEUE														
Km. Origen															
0 Madrid-Chamartin			18 15			19 35	22 30								
0 Burgos			21 48			22 12	3 20	5.05							
0 Miranda de Ebro			23 16				4 35	6.15							
0 Gasteiz			23 43				5 07	6.50							
0 Donostia			1 35				7 40	9.12							
0 Irún			2 03			1 23	8 10	9.40							
0 Hendaye			2 08			1 39	8 15	9.50							
0 Hendaye					6 32										
0 Bayonne					7 21										
0 Pau					8 38										
0 Lourdes					9 08										
0 Tarbes					9 25										
0 Toulouse					11 12										
0 Hendaye	22 40	22 55	3 36					11.30							
0 Saint Jean de Luz	22 55	23 12													
0 Biarritz-La Negresse	23 15	23 30						11.55							
0 Bayonne	23 26	23 47						12.07							
0 Dax	0 18	0 41													
0 Morcenx	0 43	1 05													
0 Bordeaux		1 57	5 51			3 55		14.06							
0 Bordeaux				6 46											
0 Saintes				8 18											
0 Rochefort				8 49											
0 La Rochelle-Ville				9 14											
0 La Roche-Sur-Yon				10 16											
0 Nantes				11 05											
0 Bordeaux		2 11	5 54			3 57		14.08							
0 Angoulême		3 15													
0 Poitiers		4 16													
0 St. Pierre des Corps		5 16						16.50							
0 Paris Montparnasse															
0 Paris-Austerlitz		7 21	10 30			8 30		19.07							
Destino					NICE										

La Palombe Bleue.

Puerta del Sol. Lleva 1a clase de Hendaya a París. Los viajeros de plazas sentadas deben transbordar en Hendaya.

Tren Hotel Francisco de Goya

SUREXPRESO



	I	II	III	IV	V	VI	VII	VIII	IX	X	XI	XII	XIII	XIV	XV
Tipo de tren	Estrella	Estrella	Estrella	Estrella	Estrella	Talgo	Estrella	Estrella	Estrella	Estrella	Diurno	Diurno	Diurno	Diurno	Tren H.
Número circulación	4363	6434	8501	4813	8515	200	4361	4007	8543	6964	204	950	1343	302	408
Número ordenador	4363	6434	8501	4813	8515	200	4361	4007	8543	6964	204	950	343	303	409
Plazas	1-2	1-2	1-2	1-2	1-2	1-2	1-2	1-2	1-2	1-2	2	2	1-2	2	2
Prestaciones															
Suplementos/P. Global															
Circulación	LMXJVS	LMXJVS	LMXJVS	LMXJVS	LMXJVS	LMXJVS	LMXJVS	V	LMXJVS	LMXJVS	LMXJVS	V D	LMXJVS	LMXJVS	LMXJVS
Notas			1		2	6			3					4	5
Cod. Est.			QUIMPER	TGV	TGV	RENNES		TGV	MARSEILLE		S.LEVANTE		PUERTA SOL FCO. GOYA		
Km. Origen															
87011	O	Paris-Austerlitz						14 00						18 05	20 00
87014	O	Paris Montparnasse							15 55						
87007	O	St. Pierre des Corps													
87081	O	Poitiers													
87076	O	Angoulême													
87058	O	Bordeaux						18 23	18 53					22 32	0 23
87024	O	Nantes	6 50	10 22				13 45					18 13		
87084	O	La Roche-Sur-Yon	7 35	11 08				14 36					18 58		
87631	O	La Rochelle-Ville	8 42	12 15				15 42					20 03		
87633	O	Rochefort	9 03	12 37				16 07					20 25		
87038	O	Saintes	9 34	13 09				16 38					20 57		
87058	O	Bordeaux	10 49	14 25				18 05					22 12		
87058	O	Bordeaux			10 25	13 00		18 29	18 56					22 36	0 24
87574	O	Morcenx						19 26							
87052	O	Dax			11 34			19 50	20 02						
87900	O	Bayonne			12 02	14 32		20 21	20 35						
87206	O	Biarritz-La Negresse			12 14	14 42		20 32	20 43						
87192	O	Saint Jean de Luz			12 31	14 55		20 45	20 56						
11602	O	Hendaye			12 50	15 07		20 55	21 09					0 43	
87079	O	Toulouse			13 55					17 13					
87183	O	Tarbes			15 43					19 02					
87184	O	Lourdes			16 00					19 20					
87185	O	Pau			16 21					19 52					
87900	O	Bayonne			18 02					21 17					
11602	O	Hendaye			18 37					21 51					
11602	O	Hendaye			12 50	18 39	15 09		20 58	21 09	21 54			1 57	2 37
11600	O	Irún			12 57	18 40	15 14	15 35	21 03	21 16	21 59	22 20	19 30	2 04	2 53
11511	O	Donostia						15 51				22 50	19 50	2 24	
11208	O	Gasteiz					17 22					0 54	21 42	4 10	
11200	O	Miranda de Ebro					17 55					1 42	22 45	5 01	
11100	O	Burgos					18 53					2 55	23 57	6 12	5 43
17000	O	Madrid-Chamartín					21 59					7 55	3 30	9 50	8 32
Destino													ALICANTE VENTIMIGL.		

1 TGV.


2 TGV.

3 TGV.

4 Puerta del Sol. Lleva 1a clase de París a Irún. Los viajeros de plazas sentadas deben transbordar en Irún.

5 Tren Hotel Francisco de Goya

6 Precio global sólo 2a clase.



I-3 (←

	I	II	III	IV	V	VI	VII	VIII	IX	X	XI	XII	XIII	XIV	XV
Tipo de tren	Diurno	Diurno	Diurno	EC	ESTRADA	ESTRADA									
Número circulación	307	6979	179	202	313	317									
Número ordenador	307	6979	179	202	313	317									
Plazas	1-2	1-2	1-2	1-2	1-2	2-1									
Prestaciones															
Suplementos/P. Global				SG											
Circulación	LMXVSD	LMXVSD	LMXVSD	LMXVSD	LMXVSD	LMXVSD									
Notas				1	2	3									

Km.	Origen	LYON	P. BLEUE	
0	Paris-Austerlitz	22 30	22 58	9,30
0	Paris Montparnasse			11,29
0	St. Pierre des Corps	0 37		
0	Poitiers	1 37		
0	Angoulême	2 33		
0	Bordeaux	3 37		14,16
0	Nantes			
0	La Roche-Sur-Yon			
0	La Rochelle-Ville			
0	Rochefort			
0	Saintes			
0	Bordeaux			
0	Bordeaux	4 03		14,18
0	Morcenx	4 57	5 38	
0	Dax	5 46	6 13	15,26
0	Bayonne	6 24	6 50	15,86
0	Biarritz-La Negresse	6 36	7 04	16,07
0	Saint Jean de Luz	6 54	7 18	
0	Hendaye	7 07	7 30	16,29
0	Toulouse		7 13	16,89
0	Tarbes		8 55	
0	Lourdes		9 14	
0	Pau		9 42	
0	Bayonne		11 08	
0	Hendaye		11 43	
0	Hendaye	7 12	11 45	16,39
0	Irún	7 17	11 52	16,39-18,40
0	Donostia		7 40	19,01
0	Gasteiz		10 03	20,50
0	Miranda de Ebro		10 26	21,22
0	Burgos		11 19	22,33
0	Madrid-Chamartin		14 58	
	Destino			OPORTO LISBOA

La Palombe Bleue.
Precio global sólo en 2a clase.


SUB-EXPRESS



	I	II	III	IV	V	VI	VII	VIII	IX	X	XI	XII	XIII	XIV	XV
Tipo de tren	Estrella	Estrella													
Número circulación	313	312													
Número ordenador	313	313													
Plazas	1-2	2													
Prestaciones	✕	✕													
Suplementos/P. Global															
Circulación	LMKJSD	LMKJSD													
Notas	1	2													

Cod. Est.	Km.	Origen		
87011	O	Paris-Austerlitz	9 30	9 30
87007	O	St. Pierre des Corps	11 29	11 29
87081	O	Poitiers		
87076	O	Angoulême		
87058	O	Bordeaux	14 16	14 16
87052	O	Dax	15 26	15 26
87900	O	Bayonne	15 56	15 56
87206	O	Biarritz-La Nègresse	16 07	16 07
11602	O	Hendaye	16 29	16 29
11602	O	Hendaye	16 34	16 34
11600	O	Irún	16 39	16 39
11600	O	Irún	18 40	18 40
11511	O	Donostia	19 01	19 01
11208	O	Gasteiz	20 50	20 50
11200	O	Miranda de Ebro	21 22	21 22
11100	O	Burgos	22 33	22 33
11000	O	Venta de Baños		
10600	O	Valladolid-Campo Grande	0 04	0 04
10500	O	Medina del Campo	0 54	0 54
30100	O	Salamanca	2 05	2 05
33013	O	Ciudad Rodrigo	3 38	3 38
33016	O	Fuentes de Oñoro	4 32	4 32
94369	O	Vilar-Formoso	3 45	3 45
94369	O	Vilar-Formoso	4 05	4 05
94384	O	Cerdeira	4 39	4 39
94368	O	Guarda	5 02	5 02
94383	O	Vila Franca des Naves	5 31	5 31
94367	O	Mangualde	6 31	6 31
94379	O	Nelas	6 43	6 43
94366	O	Pampilhosa	7 40	7 40
94366	O	Pampilhosa	8 13	8 25
94343	O	Aveiro	8 27	8 27 53
94344	O	Espinho	9 27	9 27
94346	O	Oporto-Campanha	9 39	9 39
94366	O	Pampilhosa	8 13	
94365	O	Coimbra	8 28	
94364	O	Pombal	8 59	
94363	O	Fátima	9 24	
94362	O	Entroncamento	9 43	
94361	O	Lisboa-Santa Apolonia	10 42	
		Destino		

- 1 Sud-Express.
2 Sud-Express.



I-20 (←

	I	II	III	IV	V	VI	VII	VIII	IX	X	XI	XII	XIII	XIV	XV
Tipo de tren	Estrella	Estrella													
Número circulación	310	311													
Número ordenador	310	311													
Plazas	2	1-2													
Prestaciones	✕	✕													
Suplementos/P. Global															
Circulación	LMXVSD	LMXVSD													
Notas	[1]	[2]													

Km. Origen

○ Lisboa-Santa Apolonia	14 45	
○ Entroncamento	15 51	
○ Fátima	16 08	
○ Pombal	16 35	
○ Coimbra	17 07	
○ Pampilhosa	○ 17 45	17 25
○ Oporto-Campanha	1	16 00 15:55
○ Espinho	1	16 05
○ Aveiro	1	16 39
○ Pampilhosa	○ 17 45	17 15
○ Pampilhosa	17 45	17 45 17:50
○ Nelas	18 56	18 56
○ Mangualde	19 08	19 08
○ Vila Franca des Naves	20 12	20 12
○ Guarda	20 45	20 45
○ Cerdeira	21 11	21 11
○ Vilar-Formoso	○ 22 05	22 05
○ Vilar-Formoso	22 20	22 20
○ Fuentes de Oñoro	23 35	23 35
○ Ciudad Rodrigo	0 00	0 00
○ Salamanca	1 24	1 24
○ Medina del Campo	2 54	2 54
○ Valladolid-Campo Grande	3 30	3 30
○ Venta de Baños		
○ Burgos	5 01	5 01
○ Miranda de Ebro	6 15	6 15
○ Gasteiz	6 50	6 50
○ Donostia	9 12	9 12
○ Irún	○ 9 40	9 40
○ Irún	9 45	9 45
○ Hendaye	○ 9 50	9 50
○ Hendaye	11 30	11 30
○ Biarritz-La Negresse	11 55	11 57
○ Bayonne	12 07	12 07
○ Bordeaux	14 06	14 06
○ Angoulême		
○ Poitiers		
○ St. Pierre des Corps	16 57	16 57
○ Paris-Austerlitz	○ 19 03	19 03

Destino

Sud-Express.
Sud-Express.